


## PLURALUCE



**Těleso v plochem provedení z ocelového plechu nebo z polykarbonátu a piktogram v hliníkovém rámečku s integrovaným difuzérem z opálového plastu.** Homogenní rozptyl světla zajišťuje optimální osvětlení piktogramu. Jednostranné nebo oboustranné značení únikových cest je zajištěno díky výměnným piktogramům.


Verze pro přisazenou montáž na stěny, stropy nebo nástěnnou konzolu (výložník), nebo s příslušenstvím pro vestavnou montáž na stěny nebo stropy nebo pro lankový nebo tyčový závěs.

Verze Sicuro24 také pro vestavnou montáž na protipožární stěny / protipožární stropy třídy požární odolnosti F30 nebo F90.

### MOŽNOSTI MONTÁŽE



### MOŽNOSTI MONTÁŽE s PŘÍSLUŠENSTVÍM



## TECHNICKÁ DATA

**Těleso:** ocelový plech, šedý (RAL 7035) (nástěnná montáž)  
polykarbonát, šedý (RAL 7035)  
(stropní montáž, závěs, výložník)

**Pokles světelného toku  $L_{80}B_{50}$ :** 50 000 h

**Stabilita barvy světla:** 3 SDCM

**Rámeček:** hliník, eloxovaný

**Difuzér:** světlovodný panel

**Piktogram:** methakrylát, tištěný

**Stupeň krytí:** IP40 (nástěnná montáž),  
IP41 (stropní montáž, závěs, výložník)



## S VLASTNÍM NAPÁJENÍM

**Síťové napájení:**  
198–254 V/50 Hz

**Upřesnění:**  
stále svítící (SA) nebo  
nouzově svítící (SE)

**Teplota okolí:**  
klasická: 0 °C až +40 °C

**Třída ochrany:**  
I

## DECENTRALIZOVANÉ NAPÁJENÍ

**Síťové napájení:**  
24 V ±20% DC

**Napájení z baterie:**  
24 V ±20% DC

**Teplota okolí:**  
-20 °C až +40 °C

**Třída ochrany:**  
III

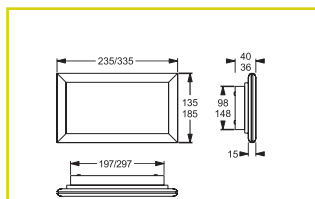
## CENTRÁLNÍ NAPÁJENÍ

**Síťové napájení:**  
198–254 V/50 Hz

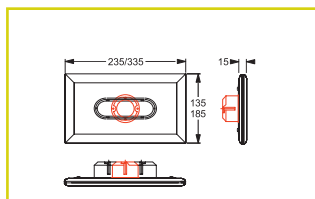
**Napájení z baterie:**  
176–276 V

**Teplota okolí:**  
-20 °C až +40 °C

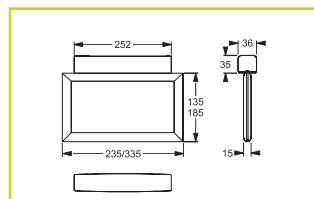
**Třída ochrany:**  
I



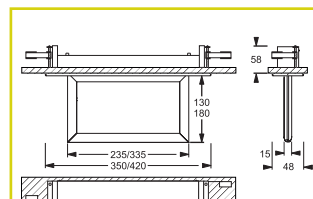
Přisazená nástěnná montáž



Vestavná nástěnná montáž

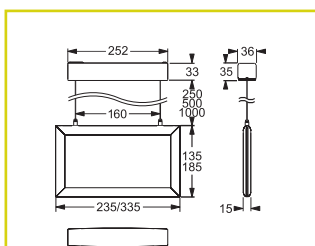


Přisazená stropní montáž

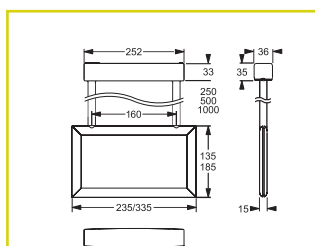


Montážní otvor: 20 m: 308 mm × 45 mm  
30 m: 378 mm × 48 mm

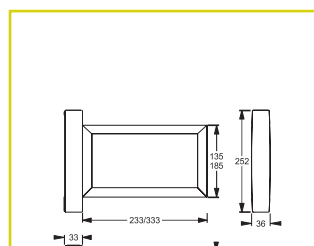
Vestavná stropní montáž



Lankový závěs









Trubkový závěs






Montáž na výložník




## CLASSIC S VLASTNÍM NAPÁJENÍM

Autotest Kód	LOGICA Kód	LOGICA FM Kód				 Autotest	 LOGICA	
Přisazená nástěnná montáž / vestavná nástěnná montáž (jednostranný piktogram) <sup>1</sup>								
16707	16709	16711	20 m	16	1 h / 3 h	NiCd 7,2 V / 0,75 Ah	NiMH 7,2 V / 1,2 Ah	6 VA
16706	16708	16710	30 m	24	1 h / 3 h	NiCd 7,2 V / 0,75 Ah	NiMH 7,2 V / 1,2 Ah	7 VA
Přisazená stropní montáž / vestavná stropní montáž, závěs, montáž na výložník (oboustranný piktogram) <sup>2</sup>								
16701	16703	16705	20 m	32	1 h / 3 h	NiMH 7,2 V / 0,6 Ah	NiMH 7,2 V / 0,6 Ah	8 VA
16700	16702	16704	30 m	48	1 h / 3 h	NiMH 7,2 V / 0,6 Ah	NiMH 7,2 V / 0,6 Ah	10 VA

## DECENTRALIZOVANÉ NAPÁJENÍ

Sicuro24 Kód			
Přisazená nástěnná montáž / vestavná nástěnná montáž (jednostranný piktogram) <sup>1</sup>			
32035	20 m	16	1,7 W <sup>3</sup>
32034	30 m	24	2,2 W <sup>3</sup>
Přisazená stropní montáž / vestavná stropní montáž, závěs, montáž na výložník (oboustranný piktogram) <sup>2</sup>			
32033	20 m	32	2,9 W
32032	30 m	48	4,3 W

## CENTRÁLNÍ NAPÁJENÍ

Sicuro230 Kód				
Přisazená nástěnná montáž / vestavná nástěnná montáž (jednostranný piktogram) <sup>1</sup>				
31035	20 m	16	4,8 VA / 1,8 W	
31034	30 m	24	5,8 VA / 2,5 W	
Přisazená stropní montáž / vestavná stropní montáž, závěs, montáž na výložník (oboustranný piktogram) <sup>2</sup>				
31033	20 m	32	7,4 VA / 3,5 W	
31032	30 m	48	9,4 VA / 4,7 W	

<sup>1</sup> Vestavná nástěnná montáž vyžaduje montážní box (nutno objednat zvlášť) dle normy DIN 49073 pro zděné nebo sádkartonové stěny, značka Kaiser, objednací kód 9062-02, 1056-04 resp. 1556-04 nebo 1656-02, 9063-01 resp. 9064-01, dodáváno místně








<sup>2</sup> Pro vestavnou stropní montáž a závěsnou montáž prosím objednejte příslušenství zvlášť.

<sup>3</sup> Vestavná stropní montáž nebo montáž do požárních stropů s třídou odolnosti F30 nebo F90 dle normy DIN 4102-4 vyžaduje dodatečný montážní box (nutno objednat zvlášť), značka Kaiser, objednací kód 9463-01, 9463-02, 9464-01, 9464-02 resp. 1564-01 (nástěnná montáž) nebo 9463-50 resp. 9464-50 (stropní montáž), dodáváno místně

### Příslušenství – dodáváno včetně

Kód	Popis	
VD 20 m	VD 30 m	
16770	16779	sada piktogramů jednostranné 
16771	16780	sada piktogramů oboustranné 

### Příslušenství – nutno objednat zvlášť

Kód	Popis	
VD 20 m	VD 30 m	
16772	16781	piktogram, šipka vpravo dolů 
16773	16782	piktogram, šipka vlevo dolů 
16774	16783	piktogram, šipka vpravo nahoru 
16775	16784	piktogram, šipka vlevo nahoru 
16776	16785	piktogram Exit, šipka vpravo 
16777	16786	piktogram Exit, šipka vlevo 
16778	16787	piktogram Exit, bez šipky 

### Příslušenství – nutno objednat zvlášť

Kód	Popis	
VD 20 m	VD 30 m	
19384	19386	set pro vestavnou montáž
19380	19380	tyčový závěs, 250 mm, kulatý
19381	19381	tyčový závěs, 500 mm, kulatý
19382	19382	tyčový závěs, 2 000 mm, kulatý
19383	19383	lankový závěs, 1 200 mm
19385	19387	montážní box pro montáž do litých stropů