

# EuroCompleta LED

LED nouzové svítidlo a nouzové svítidlo s piktogramem

LED svítidlo pro nouzové osvětlení s inovativním optickým systémem, který nabízí skvělé rozložení světelného paprsku. Možnost nastavení v konfiguraci SE nebo SA a volba autonomie 1h nebo 3h jednoduše na elektronické desce.

Svorkovnice umožňují uchycení 2,5 mm vodičů a jsou předpřipravené k propojení. K dispozici ve variantách IP65 a IP42. Svítidlo umožňuje přisazenou montáž na stěnu nebo na strop, popř. vestavnou montáž nebo montáž na závěsy.



## TECHNICKÁ DATA

**Ekvivalent\*** 11, 24 W

**Jmenovité napětí** 230 V<sub>AC</sub> ±10 % 50 Hz

**Verze** Stále svítící (SA), Nouzově svítící (SE), RM (odpočinkový mód)

**Normy** EN 60598-1, EN 60598-2-2, EN 60598-2-22, EN 1838, UNI 11222

**Stupeň krytí** IP65, IP42

**Samostatnost** 1 h, 3 h

**Okolní teplota** -10 °C ÷ +50 °C

**Montáž** Nástěnná, stropní, vestavná, závěsná

**Těleso** Bílý polykarbonát RAL 9003

**Optika** Transparentní polykarbonátové čočky

**Světelný zdroj** LED

\* Referenční výkon pro účely porovnání se zářivkami



W**	• Rozměry (mm) •			Pozorovací vzdálenost DV
	L	B	H	
11, 24	300	138	55	24 m

\* Referenční výkon pro účely porovnání se zářivkami

## POZOROVACÍ VZDÁLENOST 24 m



4117 SIGNALIZAČNÍ TABULKY

dodáváno včetně

## BEZPEČNOSTNÍ SIGNALIZACE



4124 SIGNALIZAČNÍ TABULKA ŠÍPKA VLEVO/VPRAVO

nutno objednat zvlášť

4125 SIGNALIZAČNÍ TABULKA ŠÍPKA DOLŮ

nutno objednat zvlášť

4126 SIGNALIZAČNÍ TABULKA ŠÍPKA NAHORU

nutno objednat zvlášť


## MONTÁŽ NA ZÁVĚSY



**3723** DRŽÁKY PRO ZAVĚŠENÍ (2ks)

*nutno objednat zvlášť*


## MONTÁŽ NA ELEKTRIFIKOVANOU LIŠTU



**3723** DRŽÁKY PRO ZAVĚŠENÍ (2ks)

*nutno objednat zvlášť*


## MONTÁŽ KABELOVÉ PRŮCHODKY



KABELOVÁ PRŮCHODKA PG16/PG20

dodáváno včetně


## VESTAVNÁ MONTÁŽ



**2742** VESTAVNÝ BOX IP 65

*nutno objednat zvlášť*

## VESTAVNÁ MONTÁŽ DO PODHLEDOVÉHO STROPU NEBO SÁDROKARTONU

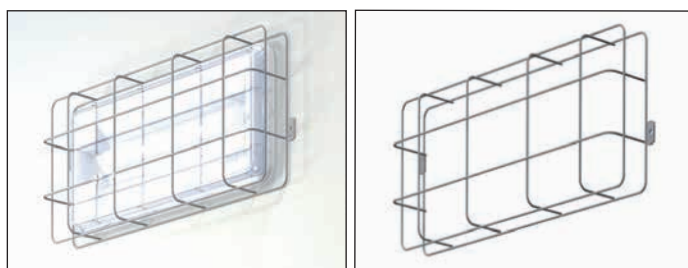


6–11 W: 282 × 122 mm  
8–24 W: 410 × 160 mm

**2751** DRŽÁKY DO PODHLEDU

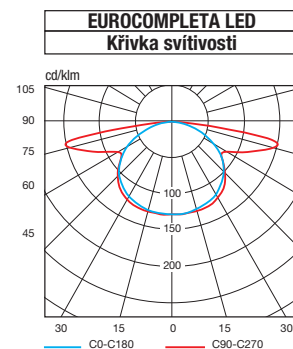
*nutno objednat zvlášť*

## OCHRANNÁ MŘÍŽKA



**3907** OCHRANNÁ MŘÍŽKA

*nutno objednat zvlášť*



## TR

### System kontroly baterie

W*	Kód	Popis	Verze	Samostatnost	Baterie	N° LED	Průměrný světelný tok SE lm**	1 h	3 h	Prům. svět. tok SA lm	Příkon max. W	Hmotnost kg	Balení
24	<b>4114</b>	EUROCOMP LED IP42 SESA 1/3H LI-FE	SE/SA	1/3h	LiFe 3,2V 1,5Ah	16	350	70	200	4	0,8	1/12	
24	<b>4116</b>	EUROCOMP LED IP65 SESA 1/3H LI-FE	SE/SA	1/3h	LiFe 3,2V 1,5Ah	16	350	70	200	4	1	1/12	
11	<b>4113</b>	EUROCOMP LED IP42 SESA 1/3H LI-FE	SE/SA	1/3h	LiFe 3,2V 0,5Ah	16	120	40	120	2,5	0,8	1/12	
11	<b>4115</b>	EUROCOMP LED IP65 SESA 1/3H LI-FE	SE/SA	1/3h	LiFe 3,2V 0,5Ah	16	120	40	120	2,5	1	1/12	

\* Referenční výkon pro účely porovnání se zářivkami \*\* Minimální tok zaručený podle EN 60598-2-22