



TECHNICKÁ DATA

Ekvivalent 1–2,1 W

Jmenovité napětí 230 V_{AC} ±10 % 50 Hz

Verze Stále svítící (SA) / Veřejné provedení (PS)
volitelná s přepínačem DIP v provedení
LG a LGFM

Normy EN 60598-1, EN 60598-2-2,
EN 60598-2-22, EN 1838, EN 50172,
ISO 7010

Stupeň krytí IP40 verze jednostranného difuzéru
IP41 verze difuzéru dvoustranného
bandiera

Samostatnost 1h, 2h, 3h volitelná s přepínačem DIP
Opticom v provedení LG a LGFM

Okolní teplota 0 °C ÷ +40 °C

Montáž nástěnná, stropní, závěsná, stropní pod-
hled, sádkarton, zavěšená na stěnu

Těleso hliníkový rám a konzola,
barva polykarbonát RAL 7035

Optika vysoce účinný systém zpětného osvětlení

Světelný zdroj LED

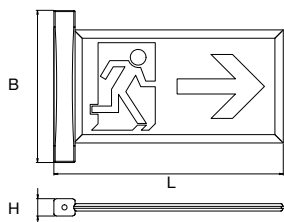
Indica LED 20m

LED nouzové svítidlo s piktogramem

Indica LED je designové řešení osvětlených nouzových značek ve všech aplikacích. V případě Indica LED je použit systém zpětného osvětlení a díky patentovanému optickému systému zaručuje maximální rovnoměrnost osvětlení značky s vynikající svítivostí. Upevňovací systém je zvláště všestranný, díky univerzálnímu držáku, který lze namontovat buď na delší z bočních stran, pro montáž na strop, nebo na kratší z bočních stran pro montáž na stěnu. Pro instalaci nad dveřmi je k dispozici také jednostranná verze signalizační tabulky. Všechny výrobky z řady Indica LED mají polykarbonátové difuzéry potištěné opálovým polykarbonátem pro snadnější instalaci a zaručují velmi vysokou jednotnost osvětlení (nad 500 cd/m²) na bílé části.

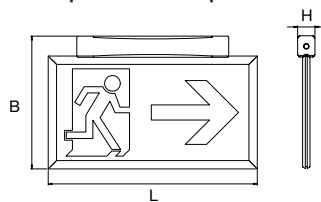


Verze dvoustranná
pro montáž na stěnu



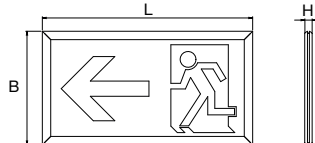
DV	L	B	H
20	266	252	36

Verze dvoustranná
pro montáž na strop



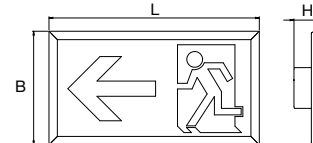
DV	L	B	H
20	235	166	36

Verze jednostranná
vestavná



DV	L	B	H
20	235	135	15

Verze jednostranná
pro montáž na stěnu



DV	L	B	H
20	235	135	38

Příslušenství

dodáváno včetně

Příslušenství

nutno objednat zvlášť

Kód	Popis
-	DIFUZÉR VPRAVO, VLEVO, DOLŮ

Kód	Popis
19380	TRUBKOVÝ ZÁVĚS 250 mm INDICA DF
19381	TRUBKOVÝ ZÁVĚS 500 mm INDICA DF
19382	TRUBKOVÝ ZÁVĚS 1 000 mm INDICA DF
19383	LANKOVÝ ZÁVĚS MAX. 100
19384	KONZOLA PRO VESTAVNOU MONTÁŽ 20 m

MONTÁŽ NA STĚNU



MONTÁŽ NA STROP



MONTÁŽ NA LANKOVÉ ZÁVĚSY



19383 LANKOVÝ ZÁVĚS MAX. 100

nutno objednat zvlášť

MONTÁŽ NA TRUBKOVÉ ZÁVĚSY



19380 TRUBKOVÝ ZÁVĚS 250 mm INDICA DF

nutno objednat zvlášť

19381 TRUBKOVÝ ZÁVĚS 500 mm INDICA DF

nutno objednat zvlášť

19382 TRUBKOVÝ ZÁVĚS 1 000 mm INDICA DF

nutno objednat zvlášť

VESTAVNÁ MONTÁŽ DO STROPU



Montážní otvor: 297 × 43 mm

19384 KONZOLA PRO VESTAVNOU MONTÁŽ 20 m

nutno objednat zvlášť

Dvoustranná verze IP41

AT										Autotest
Výkon W	Kód	Popis	Model	Samostatnost	Baterie	N°LED	Příkon W	Hmotnost kg	Balení	
2,1	19303	INDICA LED DF20M AT SA 1/H	SA	1h	NiMh 7,2V 0,6Ah	32	3,5	0,52	6	


LG										Logica
Výkon W	Kód	Popis	Model	Samostatnost	Baterie	N°LED	Příkon W	Hmotnost kg	Balení	
2,1	19305	INDICA LED DF20M LG SA/PS 1/2/3H	SA/PS	1/2/3h	NiMh 7,2V 0,6Ah	32	3,5	0,52	6	

LGFM										Logica FM
Výkon W	Kód	Popis	Model	Samostatnost	Baterie	N°LED	Příkon W	Hmotnost kg	Balení	
2,1	19307	INDICA LED DF20M LGFM SA/PS 1/2/3H	SA/PS	1/2/3h	NiMh 7,2V 0,6Ah	32	3,5	0,52	6	

MONTÁŽ NA STĚNU



VESTAVNÁ MONTÁŽ NA STĚNU POMOCÍ BOXU 506



– ADAPTÉR PRO BOX 506

dodáváno včetně

Jednostranná verze IP40

AT

Autotest

Výkon W	Kód	Popis	Model	Samostatnost	Baterie	N°LED	Příkon W	Hmotnost kg	Balení
1	19313	INDICA LED SF20M AT SA 1N	SA	1h	NiCd 7,2V 0,75Ah	16	2,6	0,65	6

LG

Logica

Výkon W	Kód	Popis	Model	Samostatnost	Baterie	N°LED	Příkon W	Hmotnost kg	Balení
1	19315	INDICA LED SF20M LG SAPS 1/2/3H	SA/PS	1/2/3h	NiMH 7,2V 1,2Ah	16	2,6	0,65	6

LGFM

Logica FM

Výkon W	Kód	Popis	Model	Samostatnost	Baterie	N°LED	Příkon W	Hmotnost kg	Balení
1	19317	INDICA LED SF20M LGFM SAPS 1/2/3H	SA/PS	1/2/3h	NiMH 7,2V 1,2Ah	16	2,6	0,65	6

RYCHLOUPÍNACÍ KONZOLA PRO MAXIMÁLNÍ UNIVERZÁLNOST PŘI MONTÁŽI

Rám z extrudovaného hliníku byl navržen jako upevňovací lišta. Tato konkrétní přizpůsobení, spolu se zvýšením stability a tuhosti Indica LED, umožňuje upevnění držáku na všech stranách svítidla. Polykarbonátové difuzéry lze odstranit bez použití speciálních

nástrojů. Jednoduchost, univerzálnost a robustnost jsou základními principy svítidla Indica LED. To vše je dosaženo s nebývalým světlem znamením.



Umístění konzoly pro montáž na strop

Pozice konzoly pro zavěšení vlevo



Pozice konzoly pro zavěšení vpravo