

Design

nouzová svítidla



IP40

IK05

850°



Baterie NiMH

+40°C
0°C



archieco: čistý a elegantní design s natíratelným povrchem, vyrobený z recyklovatelných a částečně rozložitelných materiálů.



Vhodné pro stropní i nástěnnou montáž.



Optika založená na systému dvojitého odrazu pro dosažení intenzivního a rozptýleného světelného paprsku měkkého světla.

Aplikace

služby, civilní sektor, i v designovém prostředí se speciálními potřebami, pro snížení estetického dopadu nouzového osvětlení

Technické parametry

Jmenovité napětí

230 V_{AC} ±10 %, 50–60 Hz


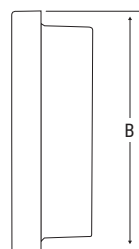

Montáž nástěnná, stropní, vestavná, vlajková

Těleso PHA bílá RAL 9003

Reflektor symetrický, bílá




Difuzér čirý polykarbonát

Normy ČSN EN 60598-1, ČSN EN 60598-2-2, ČSN EN 60598-2-22, ČSN EN 1838, ČSN EN 62034

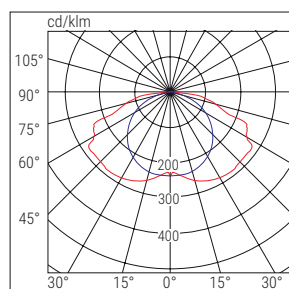


Rozměry mm			Dohledová vzdálenost (DV)	
L	B	H	Stěna	Vlajka
292	102	34,6	15 m	20 m

Konfigurace podle ČSN EN 1838

Výška (m) 	Vzdálenost (m) ÚNIKOVÉ CESTY 		Osvětlená plocha (m) ANTIPANICKÉ OSVĚTLENÍ 	
	stěna	strop	stěna	strop
2,5	6	-	3 × 5	-
3	-	11	-	6 × 6
Osvětlení >1 lx na úrovni podlahy podél středové osy bez odrazů Emax/Emin <40			Osvětlení >0,5 lx na úrovni podlahy bez odrazů Emax/Emin <40	
Parametry se týkají modelu 4293A 225 lm			Udržovací číselník 0,8	

DESIGN




■ C0-C180

■ C90-C270

	Kód	W ekv.	Popis	Verze	Autonomie h	Baterie	Svět. tok SE lm	Svět. tok SA lm	Příkon W		Hmotnost Kg	Balení
									DC	AC		
TR	4290A	8	DESIGN AE 8W SE 1H IP40	SE	1	NiMH 3,6V 1,2Ah	120	-	1	0,4	1/12	STANDARD
	4291A	11	DESIGN AE 11W SE 1H IP40	SE	1	NiMH 3,6V 1,2Ah	140	-	1	0,4	1/12	
	4292A	11	DESIGN AE 11W SE/SA 1H IP40	SA/SE	1	NiMH 3,6V 1,2Ah	140	90	2,5	0,4	1/12	
	4293A	24	DESIGN AE 24W SE 1H IP40	SE	1	2x NiMH 3,6V 1,2Ah	225	-	1	0,4	1/12	

PŘÍSLUŠENSTVÍ – dodáváno včetně



BOX PRO VESTAVNOU MONTÁŽ 3106/IP


Kód 3733

PŘÍSLUŠENSTVÍ – nutno objednat zvlášť




DIFUZÉRY VLEVO/VPRAVO/DOLŮ
Potisky na opálovém polykarbonátu

Kód 4269




DRŽÁKY PRO MONTÁŽ DO PODHLEDU
Rozměry montážního otvoru: 279 × 94 mm

Kód 4266




NÁLEPKY VLEVO/VPRAVO/DOLŮ

Kód 4278



KONZOLA PRO NÁSTĚNNOU VLAJKOVOU MONTÁŽ

Kód 4265



DIFUZÉRY PRO VLAJKOVOU MONTÁŽ
Potisk na čířém polykarbonátu

Verze DOLŮ – kód 4268
Verze VLEVO/VPRAVO – kód 4267

