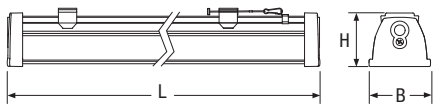
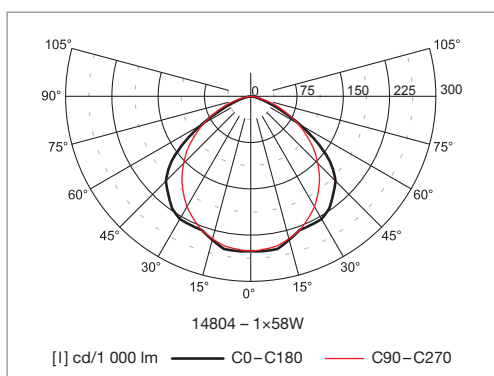

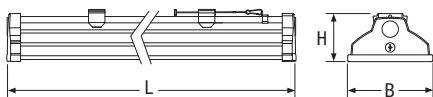


# Acciaio T8

Svítlidla průmyslová zářivková T8



verze 1x



verze 2x

## Materiál:

- těleso: ocelový plech, povrchově chráněný lakem, nanášeným práškovou technologií
- barva: šedá RAL 7035
- reflektor: leštěný hliníkový plech
- difúzér: tvrzené čiré sklo

**Teplota okolí:** -20 až +40 °C (pro verze s nouz. čelem 0 až +40 °C)

**Stupeň krytí:** IP 66

**Jmenovité napětí:** 230 V/50 Hz

**Zapojení:** elektr. předřadník, možnost osazení nouzovým zdrojem

**Montáž:** na strop nebo na závěsy

**Příslušenství: (nutno objednat zvlášť)**

15015 – natáčecí konzole na strop nebo na stěnu 1–2x

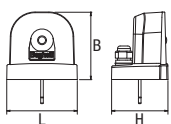
Kód	Osazení	Zdroj	Patice	L × B × H (mm)	Kg
14800	1 × 18 W	zářivka T8	G13	644 × 110 × 88	2,4
14801	2 × 18 W	zářivka T8	G13	644 × 170 × 88	2,5
14802	1 × 36 W	zářivka T8	G13	1 254 × 110 × 88	3,9
14803	2 × 36 W	zářivka T8	G13	1 254 × 170 × 88	4,5
14804	1 × 58 W	zářivka T8	G13	1 554 × 110 × 88	4,6
14805	2 × 58 W	zářivka T8	G13	1 554 × 170 × 88	5,5

Svítlidla jsou dodávána bez světelných zdrojů.

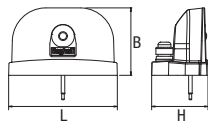
Speciální verze: – P (polykarbonátový difúzér); – VS (vrstvené sklo)

Příklad obj. kódu: Acciaio 14800 s vrstveným sklem bude 14800VS

## Nouzová čela (Nouzová čela nejsou určena pro ATEX.)



nouzové čelo pro verzi 1x



nouzové čelo pro verzi 2x

W*	• Rozměry (mm) •			Kompatibilita	Hmotnost (kg)
	L	B	H		
24	110	105	88	Acciaio T5/T8 1x	0,6
24	169	105	88	Acciaio T5/T8 2x	0,8

\* Referenční výkon pro účely porovnání se zářivkami

## AutoTest

Model	W	Kód	Typ	Verze	Samostatnost	Baterie	LED	Jmenovitý sv. tok SE	Jmenovitý sv. tok SA	Příkon	Kg	Balení/ks
1x	24	<b>14810</b>	TESTATA EMERG. LED 1x AT	SE	1 h	NiMH 7,2 V 0,6 Ah	1 ks	180 lm	–	2,2 W	0,6	1
2x	24	<b>14811</b>	TESTATA EMERG. LED 2x AT	SE	1 h	NiMH 7,2 V 0,6 Ah	1 ks	180 lm	–	2,2 W	0,8	1

## [LOGICA]

Model	W	Kód	Typ	Verze	Samostatnost	Baterie	LED	Jmenovitý sv. tok SE	Jmenovitý sv. tok SA	Příkon	Kg	Balení/ks
1x	24	<b>14812</b>	TESTATA EMERG. LED 1x LG	SE	1 h	NiMH 7,2 V 0,6 Ah	1 ks	180 lm	–	2,2 W	0,6	1
2x	24	<b>14813</b>	TESTATA EMERG. LED 2x LG	SE	1 h	NiMH 7,2 V 0,6 Ah	1 ks	180 lm	–	2,2 W	0,8	1

## [LOGICA]fm

Model	W	Kód	Typ	Verze	Samostatnost	Baterie	LED	Jmenovitý sv. tok SE	Jmenovitý sv. tok SA	Příkon	Kg	Balení/ks
1x	24	<b>14814</b>	TESTATA EMERG. LED 1x LGFM	SE	1 h	NiMH 7,2 V 0,6 Ah	1 ks	180 lm	–	2,2 W	0,6	1
2x	24	<b>14815</b>	TESTATA EMERG. LED 2x LGFM	SE	1 h	NiMH 7,2 V 0,6 Ah	1 ks	180 lm	–	2,2 W	0,8	1

