

PaneLED UGR < 19



TECHNICKÁ DATA

Ekvivalent	14, 38, 45 W
Jmenovité napětí	180/250 V _{AC} – 50/60 Hz
Normy	EN 60598-1; EN 60598-2-2; EN 62471
Stupeň krytí	IP40
UGR	<19
Okolní teplota	-20 °C až +40 °C
Montáž	vestavná (600 × 600, 300 × 1 200), přisazená nebo závěsná
Těleso	hliníkový plech, bílá barva
Difuzér	samožhášecí UV stabilizovaný PMMA, mikroprizmatický
Zapojení	LED driver
Světelný zdroj	LED
Teplota chrom.	3 000 K, 4 000 K
Životnost	30 000 h °

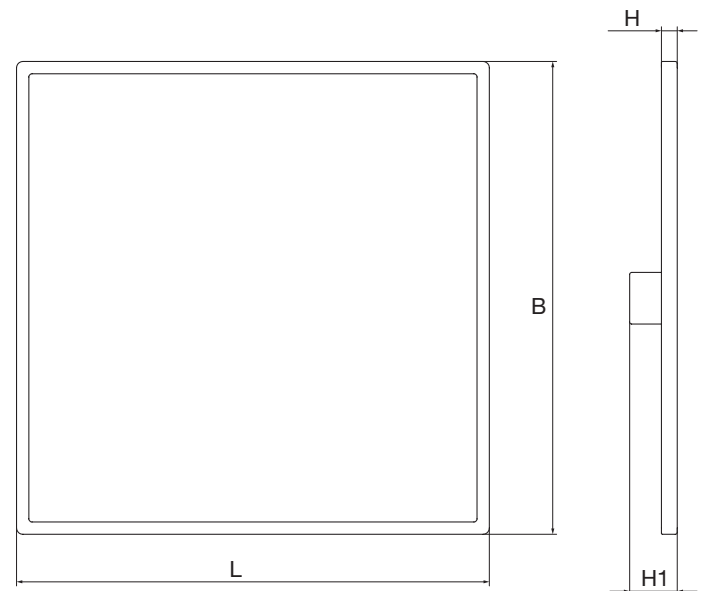


Inovativní svítidlo LED, které se vyznačuje vysokou ochranou proti oslnění a vysokou hodnotou UGR < 19.

Velmi nízká výška profilu svítidla a nízká hmotnost umožňují instalaci i v prestižních architektonicky řešených interiérech.

Díky velmi vysoké účinnosti LED s účinným difuzérem lze toto revoluční svítidlo použít ve všech typech prostředí, kde je vyžadováno rozptýlené osvětlení a vynikající vizuální komfort, jako jsou kanceláře, školy, hotely a nákupní centra. Instalace je usnadněna exkluzivním systémem rychlého upevnění.

K dispozici je také nouzový inverter Plug&Light sestávající z inverteru a baterie pro zajištění osvětlení i v případě výpadku napájení ze sítě.



PŘÍSLUŠENSTVÍ – nutno objednat zvlášť

Kód	Popis
70033	lankový závěs PaneLED
20097	rámeček pro přisazenou montáž 600x600
20100	rámeček pro přisazenou montáž 300x1200
70048	montážní konzoly pro vestavnou montáž
99-0168	rámeček pro montáž do sádkartonu 600x600
99-0169	rámeček pro montáž do sádkartonu 1200x300

Verze	• Rozměry (mm) •				Hmotnost kg
	L	B	H	H1	
600x600	595	595	9	60	3,7
300x1200	295	1195	9	60	3,7

PaneLED NAHRAZUJE:


zářivková svítidla

4× 18 W a 2× 36 W

W	Kód	Popis	EAN	Příkon W	Verze	n° LED	Teplota chrom.	CRI	Svět. tok LED (lm)	Svět. tok (lm)	lm/W	EEC	Balení
38	70040	PAN LED 600X600 UGR<19 80LM/W 3K	8002219738004	38	600x600	168	3000K	>80	4000	3040	80	A++	1
38	70042	PAN LED 1200x300 UGR<19 80LM/W 3K	8002219738028	38	1200x300	192	3000K	>80	4000	3040	80	A++	1
45	70044	PAN LED 45W 600X600 UGR<19 95LM/W 3K	8002219738042	45	600x600	192	3000K	>80	5700	4150	92	A++	1
45	70046	PAN LED 45W 1200X300 UGR<19 95LM/W 3K	8002219738066	45	1200x300	216	3000K	>80	5700	4150	92	A++	1
38	70041	PAN LED 600X600 UGR<19 80LM/W 4K	8002219738011	38	600x600	168	4000K	>80	4200	3040	80	A++	1
38	70043	PAN LED 1200x300 UGR<19 80LM/W 4K	8002219738035	38	1200x300	192	4000K	>80	4200	3040	80	A++	1
45	70045	PAN LED 45W 600X600 UGR<19 95LM/W 4K	8002219738059	45	600x600	192	4000K	>80	5800	4275	95	A++	1
45	70047	PAN LED 45W 1200X300 UGR<19 95LM/W 4K	8002219738073	45	1200x300	216	4000K	>80	5900	4275	95	A++	1

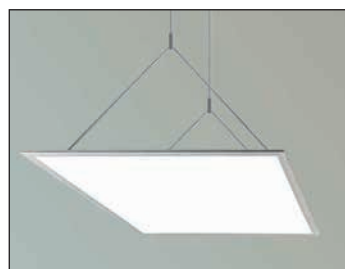
NOUZOVÉ VERZE S LED INVERTEREM

INVERTER	Kód	Popis	nutno objednat zvlášť
	19358	INV P&L LED SE/SA 1H 20-60V	nutno objednat zvlášť
	19359	INV P&L LED SE/SA 3H 20-60V	nutno objednat zvlášť



Aby byly dodrženy veškeré předpisy, musí být inverter Plug & Light nainstalován kompletně s ochrannými kabelovými průchodkami (součástí balení).

ZÁVĚSNÁ MONTÁŽ



70033 lankový závěs PaneLED nutno objednat zvlášť

PŘISAZENÁ MONTÁŽ



20097 rámeček pro přisazenou montáž 600x600 nutno objednat zvlášť



20100 rámeček pro přisazenou montáž 300x1200 nutno objednat zvlášť

