



PIANA LED


Orientační svítidlo obdélníkového tvaru, rámečkem a světlovodným panelem. Jedno- nebo oboustranné vyměnitelné piktogramy.

Verze pro přisazenou nástěnnou a stropní montáž, lankový závěs a s příslušenstvím i pro vestavnou stropní montáž

MOŽNOSTI MONTÁŽE



MOŽNOSTI MONTÁŽE s PŘÍSLUŠENSTVÍM



TECHNICKÉ PARAMETRY

Těleso:	ABS, bílá (RAL 9003)	Stabilita barvy světla:	3 SDCM
Rámeček:	ABS, bílá (RAL 9003)	Teplota chromatičnosti:	5 700 K
Difuzér:	PMMA (difuzér) polykarbonát (folie, tištěná)	CRI:	80
Pokles světelného toku L₈₀B₅₀:	50 000 h	Optická komunikace u verze:	LIFE
Uvedení do provozu:	Pro Autotest – autonomie, operační režim PS, monitoring skupiny a test autonomie jsou programovatelné pouze z aplikace B.connect na smartphonu na lokálním svítidle.		



S VLASTNÍM NAPÁJENÍM

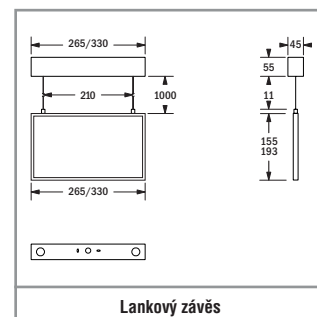
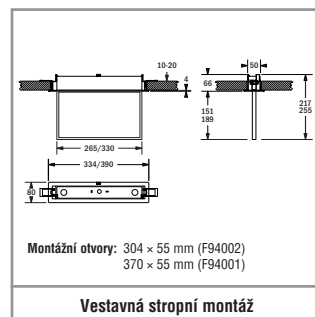
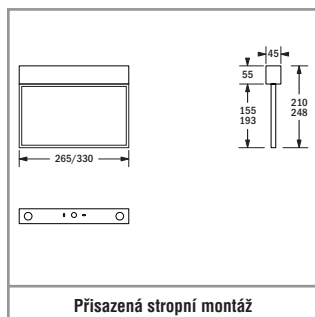
Síťové napájení:	198–254 V / 50 Hz
Upřesnění:	stále svítící (SA) nebo nouzově svítící (SE)
Teplota okolí:	-10 °C až +45 °C
Třída ochrany:	II

DECENTRALIZOVANÉ NAPÁJENÍ

Síťové napájení:	24 V ±20 % DC
Napájení z baterie:	24 V ±20 % DC
Teplota okolí:	-20 °C až +40 °C
Třída ochrany:	III

CENTRÁLNÍ NAPÁJENÍ

Síťové napájení:	198–254 V / 50 Hz
Napájení z baterie:	176–276 V
Teplota okolí:	-20 °C až +40 °C
Třída ochrany:	II
Nutno objednat zvlášť:	
Napájení (alt.):	90–254 V / 50/60 Hz
Napájení z baterie (alt.):	90–276 V



Autotest / CableCom Kód	Logica Kód	Logica FM Kód		LED 	t 		S~
Přisazená nástěnná montáž (jednostranný piktogram), přisazená stropní montáž (oboustranný piktogram) ¹							
37168	37169	37170	24 m	28	1 h / 3 h / 8 h	LIFE 6,4 V / 1,5 Ah	8 VA
37171	37172	37173	30 m	28	1 h / 3 h / 8 h	LIFE 6,4 V / 1,5 Ah	8 VA
Lankový závěs (oboustranný piktogram) ¹							
37174	37175	37176	24 m	28	1 h / 3 h / 8 h	LIFE 6,4 V / 1,5 Ah	8 VA
37177	37178	37179	30 m	28	1 h / 3 h / 8 h	LIFE 6,4 V / 1,5 Ah	8 VA

ŠICURO DECENTRALIZOVANÉ NAPÁJENÍ

Sicuro24 Kód		LED 	P=
Přisazená nástěnná montáž (jednostranný piktogram), přisazená stropní montáž (oboustranný piktogram) ¹			
32085	24 m	28	2,9 W
32086	30 m	28	2,9 W
Lankový závěs (oboustranný piktogram) ¹			
32087	24 m	28	2,9 W
32088	30 m	28	2,9 W

ŠICURO CENTRÁLNÍ NAPÁJENÍ

Sicuro230 Kód		LED 	S~ 	P=
Přisazená nástěnná montáž (jednostranný piktogram), přisazená stropní montáž (oboustranný piktogram) ¹				
31116	24 m	28	7,4 VA / 3,5 W	
31117	30 m	28	7,4 VA / 3,5 W	
Lankový závěs (oboustranný piktogram) ¹				
31118	24 m	28	7,4 VA / 3,5 W	
31119	30 m	28	7,4 VA / 3,5 W	

¹ Příslušenství pro vestavnou stropní montáž nutno objednat zvlášť.



Příslušenství – nutno objednat zvlášť			
Kód	Popis		
VD 24 m	VD 30 m		
-	E16030M	Sada piktogramů	
E16029M	-	Sada piktogramů	
E16031M	-	Difuzér s piktogramem, šipka nahoru	
-	E16032M	Difuzér s piktogramem, šipka nahoru	

Příslušenství – dodáváno včetně		
Kód	Popis	
VD 25 m	VD 30 m	
-	-	Sada piktogramů

Příslušenství – nutno objednat zvlášť		
Kód	Popis	
VD 24 m	VD 30 m	
F94002	F94001	Sada pro vestavnou stropní montáž