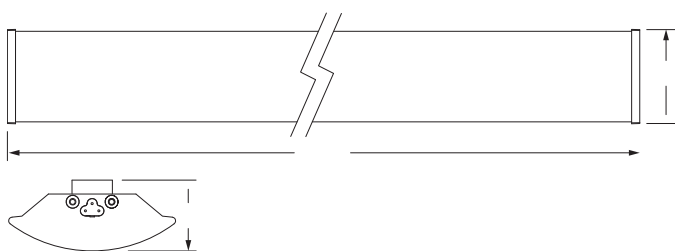


InLinea LED

Přisazená a závěsná svítidla LED – samostatná/propojovací do souvislých pásů



Materiál:

- těleso: ocelový plech povrchově chráněný lakem nanášeným práškovou technologií
- barva: bílá
- difuzer: polykarbonátový

Stupeň krytí: IP20

Jmenovité napětí: 230 V / 50 Hz


Zapojení: LED driver

Montáž: přisazená nebo závěsná, propojovací (max. 8 ks)

Použití: restaurace, obchody, hotely, finanční instituce, chodby a schodiště

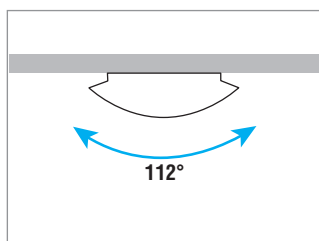
| Kód | Popis | Příkon W | Svět. tok (lm) | lm/W | Teplota chrom. K | Ra | EEC | L × B × H (mm) | Kg |
|-------|-----------------------|----------|----------------|------|------------------|-----|-----|------------------|-----|
| 75430 | INLINEA LED 18W 4000K | 18 | 1 650 | 92 | 4 000 | >80 | A++ | 1 200 × 116 × 40 | 1,5 |
| 75431 | INLINEA LED 36W 4000K | 36 | 3 300 | 92 | 4 000 | >80 | A++ | 1 200 × 116 × 40 | 1,5 |

PROPOJOVACÍ MONTÁŽ




Inovativní elektroinstalace k propojení až 8 svítidel v řadě.

ŠIROKÝ SVĚTELNÝ ÚHEL



Vyzařovací úhel až 112°.

SVĚTELNÁ ÚČINNOST



Vysoce efektivní LED, světelná účinnost až 90 lm/W.