

## PIANA LED

**Rettszeichenleuchte** mit eckigem Gehäuse, Frame-Display und Light-Guide-Panel. 1- oder 2-seitige Rettungswegkennzeichnung durch wechselbare Rettungszeichenfolien.


Versionen für Wand- und Deckenanbau und Seilpendel und mit zusätzlichem Zubehör für Deckeneinbau



### MONTAGEARTEN



### MONTAGEARTEN MIT ZUBEHÖR



### TECHNISCHE DATEN

<b>Gehäuse:</b>	ABS, weiß (RAL 9003)	<b>Farbstabilität:</b>	3 SDCM
<b>Rahmen:</b>	ABS, weiß (RAL 9003)	<b>Farbtemperatur:</b>	5.700 K
<b>Displayscheibe:</b>	PMMA (Displayscheibe) Polycarbonat (Folie, bedruckt)	<b>Farbwiedergabeindex:</b>	80
<b>Lebensdauer <math>L_{50}</math>:</b>	50.000 h	<b>Optik-Schnittstelle:</b>	LIFE



**Inbetriebnahme:** Für Autotest sind Betriebsdauer, Betriebsart PS, Überwachungsgruppe und Testdauer nur per App B.connect über Smartphone lokal an Leuchte programmierbar.

### EINZELBATTERIEVERSORGUNG

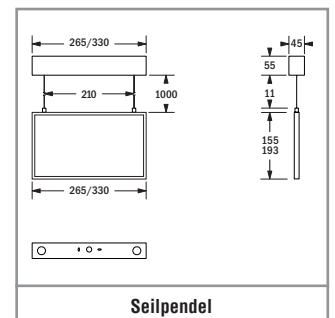
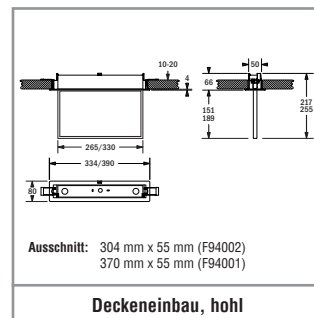
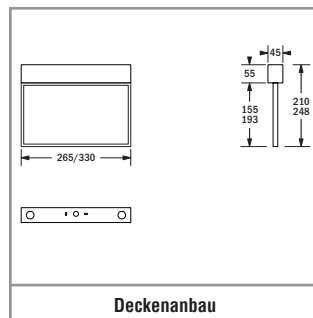
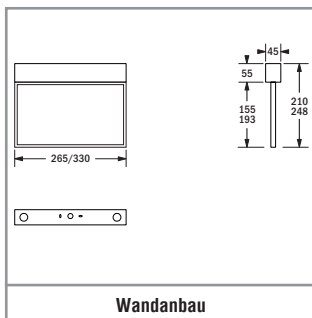
<b>Netzversorgung:</b>	198 V – 254 V / 50 Hz
<b>Schaltung:</b>	Dauer und Bereitschaft
<b>Umgebungstemperatur:</b>	0 °C bis +40 °C
<b>Schutzklasse:</b>	II

### DEZENTRALE VERSORGUNG

<b>Netzversorgung:</b>	24 V +/- 20 % DC
<b>Batterieversorgung:</b>	24 V +/- 20 % DC
<b>Umgebungstemperatur:</b>	-20 °C bis +40 °C
<b>Schutzklasse:</b>	III

### ZENTRALE VERSORGUNG

<b>Netzversorgung:</b>	198 V – 254 V / 50 Hz
<b>Batterieversorgung:</b>	176 V – 276 V
<b>Umgebungstemperatur:</b>	-20 °C bis +40 °C
<b>Schutzklasse:</b>	II
<b>Netzversorgung (alt.):</b>	90 V – 254 V / 50/60 Hz
<b>Batterieversorgung (alt.):</b>	90 V – 276 V



Autotest / CableCom Bestellnummer	Logica Bestellnummer	Logica FM Bestellnummer					
Wandanbau (1-seitige Rettungswegkennzeichnung), Deckenanbau (2-seitige Rettungswegkennzeichnung) <sup>1</sup>							
37168	37169	37170	24 m	28	1 h / 3 h / 8 h	LIFE 6,4 V / 1,5 Ah	8 VA
37171	37172	37173	30 m	28	1 h / 3 h / 8 h	LIFE 6,4 V / 1,5 Ah	8 VA
Seilpendel (2-seitige Rettungswegkennzeichnung) <sup>1</sup>							
37174	37175	37176	24 m	28	1 h / 3 h / 8 h	LIFE 6,4 V / 1,5 Ah	8 VA
37177	37178	37179	30 m	28	1 h / 3 h / 8 h	LIFE 6,4 V / 1,5 Ah	8 VA

**SICURO** DEZENTRALE VERSORGUNG

Sicuro24 Bestellnummer			
Wandanbau (1-seitige Rettungswegkennzeichnung), Deckenanbau (2-seitige Rettungswegkennzeichnung) <sup>1</sup>			
32085	24 m	28	2,9 W
32086	30 m	28	2,9 W
Seilpendel (2-seitige Rettungswegkennzeichnung) <sup>1</sup>			
32087	24 m	28	2,9 W
32088	30 m	28	2,9 W

**SICURO** ZENTRALE VERSORGUNG

Sicuro230 Bestellnummer				
Wandanbau (1-seitige Rettungswegkennzeichnung), Deckenanbau (2-seitige Rettungswegkennzeichnung) <sup>1</sup>				
31116	24 m	28	7,4 VA / 3,5 W	
31117	30 m	28	7,4 VA / 3,5 W	
Seilpendel (2-seitige Rettungswegkennzeichnung) <sup>1</sup>				
31118	24 m	28	7,4 VA / 3,5 W	
31119	30 m	28	7,4 VA / 3,5 W	

<sup>1</sup> Für Deckeneinbau zusätzlich erforderliches Zubehör bitte separat bestellen.



**Rettungszeichen-Zubehör bitte separat bestellen**

Bestell-Nr.	Beschreibung	
EW 24 m	EW 30 m	
-	E16030M	Rettungszeichenfolienset
E16029M	-	Rettungszeichenfolienset
E16031M	-	Rettungszeichenfolie
-	E16032M	Rettungszeichenfolie

**Im Lieferumfang enthalten**

Bestell-Nr.	Beschreibung	
EW 25 m	EW 30 m	
-	-	Rettungszeichenfolienset

**Zubehör bitte separat bestellen**

Bestell-Nr.	Beschreibung
EW 24 m	EW 30 m
F94002	F94001
	Einbauset für Hohldecken