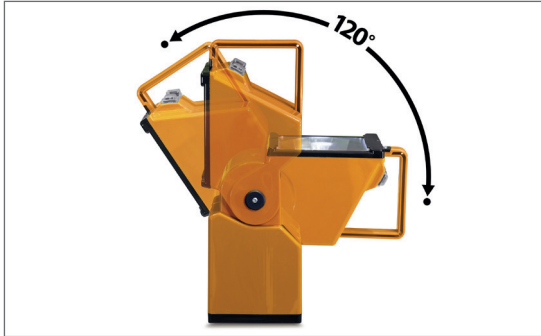


Scout LED

Sicherheitsleuchte als mobile Strahlerleuchte: Gehäuse aus Polycarbonat mit verstellbarem Leuchtenkopf (120°).

Leuchtenkopf mit einer Haupt- und einer Nebenlampe, umschaltbar.

Lade- und Umschalteneinrichtung im Gehäuse integriert.



IP40

Technische Daten

Montage:
Wandanbau (mit Zubehör Wandhalter)
Gehäuse:
Polycarbonat, orange (RAL 2009)
Rahmen:
Polycarbonat, grau (RAL 7026)

Einzelbatterie

Schutzklasse: II
Netzversorgung:
230V / 50/60Hz
Umgebungstemperatur:
0 bis +40°C
Schaltung:
Bereitschaftsschaltung

Bestellnummer

Einzelbatterie

[EVG]				LED	P	Φ	t		
				⏏	⏏	⏏	⏏		
B8380			1	2,4W ¹	230,0 lm (9,5h) ¹	Pb 6,0V / 4,5Ah			
				0,2W ²	23,5 lm(85,0h) ²				

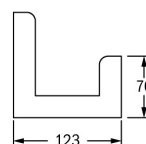
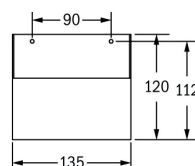
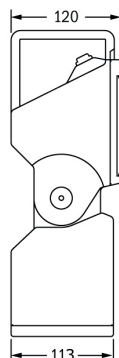
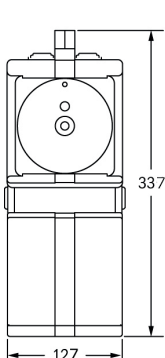
¹ Hauptlampe, ² Nebenlampe

Weiteres Zubehör bitte separat bestellen

Bestell-Nr.	Beschreibung
F97230	Wandhalter

Im Lieferumfang enthalten

Bestell-Nr.	Beschreibung
-	Farbscheiben (rot, gelb, grün)
-	Tragegurt



Leuchte

Wandhalterung