

# Downlight Compact LED



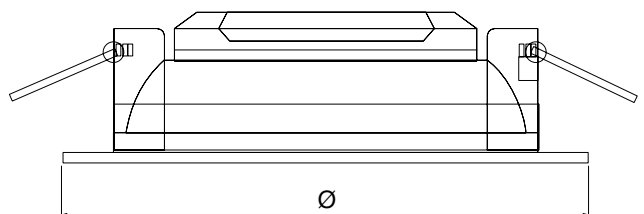

Apparecchio da incasso a sorgente LED radiale che grazie al diffusore opale permette una diffusione omogenea della luce eliminando i fenomeni di abbagliamento.

Fornito di alimentatore elettronico SELV. Semplicità nell'installazione. Driver incluso nell'apparecchio.



## CARATTERISTICHE GENERALI

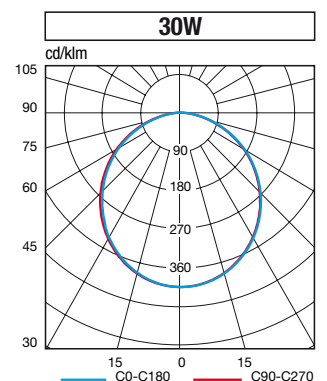
<b>Potenza</b>	10, 15, 25, 30 W
<b>Alimentazione</b>	220-240 VAC - 50/60 Hz
<b>Conformità</b>	EN60598-1; EN60598-2-2; EN 62471
<b>UGR</b>	<25
<b>Grado di protezione</b>	IP42
<b>Temp. ambiente</b>	-20°C +40°C
<b>Installazioni</b>	Incasso
<b>Corpo</b>	PC
<b>Diffusore</b>	PC finitura opale
<b>Alimentatore</b>	Electronico integrato
<b>Temperatura colore</b>	3000K, 4000K
<b>Vita</b>	30000 h <sup>φ</sup>



potenza W	• Dimensioni (mm) • Ø mm H mm		Foro incasso mm	Peso kg
10	126	100	90	0,14
15	150	100	120	0,20
25	200	100	170	0,33
30	230	100	200	0,48

## Downlight Compact LED SOSTITUISCE:

- 10W** apparecchi FLUORESCENTI 2x10W
- 15W** apparecchi FLUORESCENTI 2x13W
- 25W** apparecchi FLUORESCENTI 2x18W
- 30W** apparecchi FLUORESCENTI 2x26W



## Downlight Compact LED

W	Cod Ordine	Descrizione	Codice EAN	Assorbimento W	n° LED	Temp. colore	Resa Cromatica	Flusso LED (lm)	Flusso (lm)	Efficienza Luminosa (lm/W)	Classe Efficienza Energetica	Imb. singolo
10	71052	DWL LED 10W 3K	8002219722713	10	30	3000K	>80	1350	900	90	A++	1/12
15	71054	DWL LED 15W 3K	8002219722737	15	40	3000K	>80	1800	1350	90	A++	1/12
25	71056	DWL LED 25W 3K	8002219722751	25	70	3000K	>80	3150	2250	90	A++	1/12
30	71058	DWL LED 30W 3K	8002219722775	30	80	3000K	>80	3600	2700	90	A++	1/6
10	71053	DWL LED 10W 4K	8002219722720	10	30	4000K	>80	1350	900	90	A++	1/12
15	71055	DWL LED 15W 4K	8002219722744	15	40	4000K	>80	1800	1350	90	A++	1/12
25	71057	DWL LED 25W 4K	8002219722768	25	70	4000K	>80	3150	2250	90	A++	1/12
30	71059	DWL LED 30W 4K	8002219722782	30	80	4000K	>80	3600	2700	90	A++	1/6