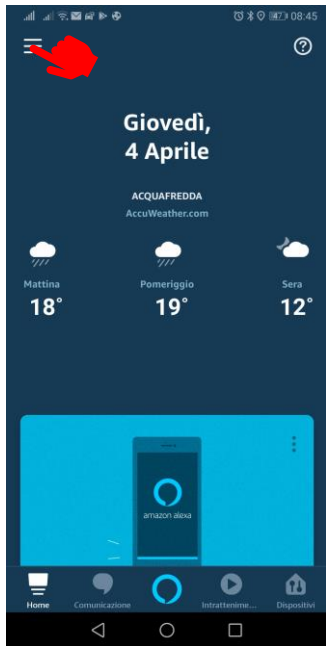


INTEGRAZIONE DOM-E in ALEXA

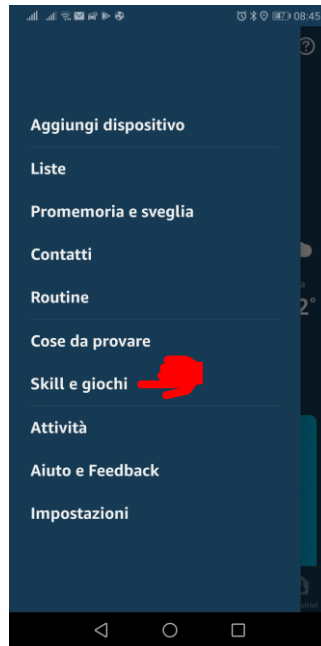
Per collegare il sistema Dom-E alla piattaforma Alexa:

Dopo essersi registrato sulla piattaforma Dom-E con relativa password e dopo aver inserito i dispositivi nel sistema Dom-E, procedere come segue:

1- Accedere all'applicazione Alexa e cliccare su simbolo del menù



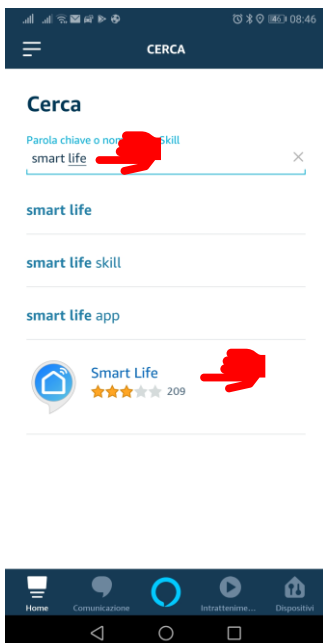
2- cliccare su «Skill e giochi»



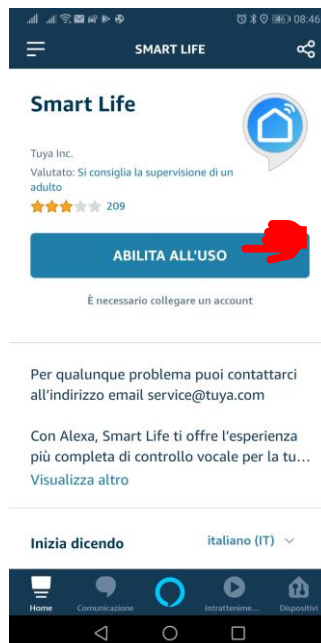
3- Cercare la skill per il collegamento



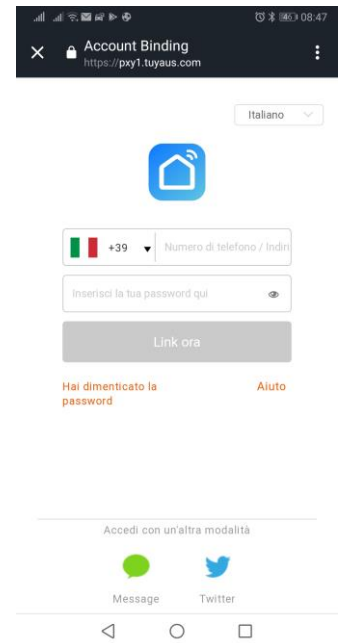
4- Cercare e selezionare la skill di appoggio «Smart Life»



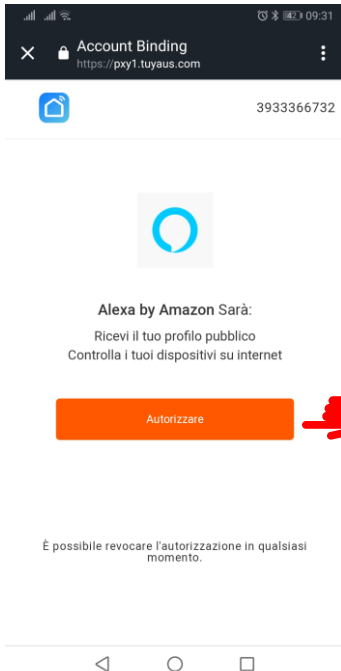
5- Abilitare all'uso la skill «Smart Life»



6- Inserire le credenziali usate dal sistema Dom-e (Username e Password)



7- Autorizzare il collegamento fra il sistema Dom-E e Alexa



8- Attendere il collegamento



9- Attendere la ricerca dei dispositivi Dom-E già presenti nel sistema e procedere con la programmazione sulla piattaforma Alexa selezionando ogni singolo dispositivo ...

