



# Catalogo **CONSUMER**

**SORGENTI LUMINOSE**

**AUTOMAZIONE E SICUREZZA DOMESTICA**

**PRODOTTI PER IL COMFORT**

**PRODOTTI PER LA SANIFICAZIONE DELL'ARIA**

**Beghelli**

IDEE PIENE DI VITA





**Beghelli**

## SorpresaLED anti Black-Out

la lampadina LED che resta accesa quando va via la luce



POWERLED  
MODULO E27



POWERLED  
GU10

## Natural Color ZafiroLED CRI-95

la naturale evoluzione delle lampadine alogene con la tecnologia LED CRI-95 che esalta la visione del colore



GOCCIA



SFERA



SFERA



OLIVA



GLOBO

## ZafiroLED

le lampadine del futuro con le forme di una volta



GOCCIA



SFERA



OLIVA



TORTIGLIONE



COLPO  
DI VENTO



GLOBO



DECO



T25



T26



R7S



G9/G4

## TuttovetroLED

la lampadina dalle forme classiche ed essenziali ma dal cuore tecnologico



GOCCIA



SFERA



SFERA



OLIVA



TORTIGLIONE



COLPO  
DI VENTO



GLOBO

## SavingLED

una gamma completa per ogni tipo di installazione



GOCCIA  
PREMIUM



GOCCIA  
STANDARD



GOCCIA  
LUCE SCALE



GOCCIA  
SENSOR



GLOBO  
STANDARD



SFERA



SFERA



OLIVA



COLPO DI  
VENTO



PICCOLA PERA  
T26



STICK

## EcoLED

il massimo delle prestazioni il meglio del design



GU10



MR16



TRASFORM.



R7S



HLO



G4-GY6,35  
G9-G4 ROUND



PAR IP65 / PAR



REFLECTOR



D - D/E / PL



GX53



SPOT111



TUBI T8

9

11

15

21

27

35

## SuperLED

una gamma adatta ad ogni tipo di installazione



GOCCIA

SFERA

SFERA

OLIVA

GLOBO

47

## Tuttovetro multipack

lampadine con bulbo in vetro in confezione multipack



GOCCIA E27



SFERA E14



OLIVA E14

49

## LiteLED.6 multipack

le lampadine perfette per tutti gli usi in confezioni multipack



GOCCIA E27



SFERA E14



OLIVA E14

51

## StripLED


strisce LED professionali alta densità di LED elevata uniformità luminosa



STRIPLED 24V, 230V, RGB



DRIVER



KIT PROFILI  
ALLUMINIO



KIT ACCESSORI  
PER PROFILI



CONNETTORI



CONTROLLER RGB

53

## X-lighting

apparecchi led per illuminazione localizzata



X-SPIKE



X-STEP 1.5 W



X-STEP 1.2 W



X-CUBE

67

## Salvalavita

Dispositivi di sicurezza per la persona dentro e fuori casa



## Dom-e

Sistema smart Wi-Fi di antintrusione e automazione domestica

### Dom-e Videosorveglianza



### Dom-e Illuminazione / Automazione



### Dom-e Illuminazione



### Dom-e Automazione



### Dom-e Antintrusione



## SanificaAria

Dispositivi per la sanificazione dell'aria con tecnologia UV-C



SANIFICAARIA 30



SANIFICAARIA 200 CONNECT



SANIFICAARIA MINI



RICAMBI SANIFICAARIA

91

## Lampade portatili

Lampade ricaricabili e con funzione anti-blackout



COMODA T-160



ILLUMINALED



NOTTURNALED



SCOUTLED

99

## Batterie ricaricabili e pile



CARICA500 AA



CARICA500 AAA



CARICA500 9V



CARICA500 BLISTER PACK 2+2

104

## La Macchina Dell'Acqua

Accessori



BOTTIGLIE  
IN PET



BOTTIGLIA  
IN VETRO



CILINDRO CO<sub>2</sub>  
PER GASATORE



CARTUCCIE  
FILTRANTI

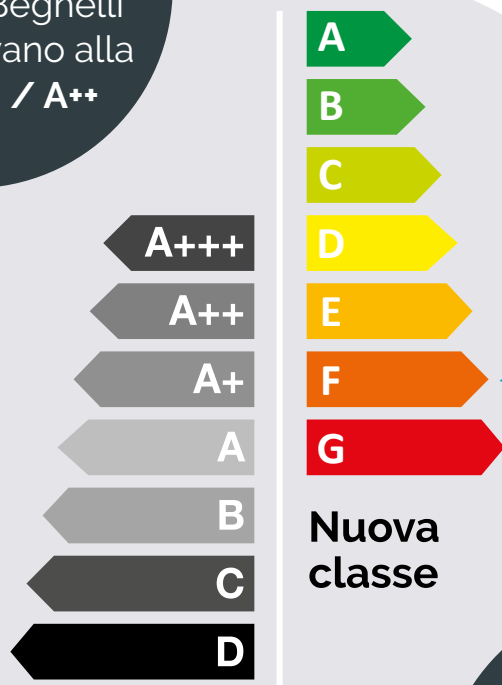
105

## Indice analitico

106

in precedenza  
la maggior parte  
delle sorgenti  
luminose Beghelli  
appartenevano alla  
classe A+ / A++

## Cosa cambia



**Vecchia  
classe**

**Nuova  
classe**

in questo  
catalogo  
**entra in vigore**  
la nuova  
classificazione

**Esempio:**  
l'attuale  
classe **A+**  
diventa **F**



# La Nuova Etichetta Energetica

Prodotti sempre più efficienti hanno richiesto una rimappatura delle classi energetiche

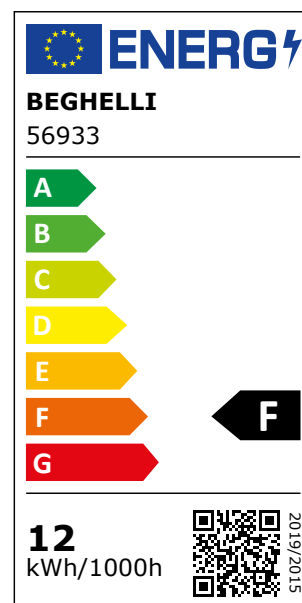
L'introduzione di nuove etichette energetiche da parte dell'UNIONE EUROPEA si è resa necessaria per la proliferazione di prodotti e sorgenti luminose con ottime performance dal punto di vista del consumo energetico tanto da "superare" la scala di efficienza energetica pre-esistente.

Le **classi "estese" A+++** e oltre, erano diventate difficilmente comprensibili dagli utenti e con la nuova classificazione energetica si **ritorna ad una scala da A a G eliminando quindi i "+"**.

Questo naturalmente comporta una rimappatura delle classi che può apparentemente apparire come un declassamento del prodotto che ad esempio improvvisamente **si trova a passare da classe A+ a classe F** ma che in realtà presenta gli **stessi consumi e la stessa efficienza energetica** di prima.

La nuova etichetta energetica presenta inoltre la grande novità di inglobare un **QR code** che permette di accedere alla scheda informativa contenente tutta una serie di informazioni sulle caratteristiche tecniche principali del prodotto.

Nelle tabelle di prodotto di questo catalogo è stato inserito il parametro **L70B50** che in base alla nuova direttiva europea viene usato per rappresentare la vita operativa di una sorgente luminosa intesa come il numero di ore intercorse tra la prima accensione di un insieme di campioni e quando per il 50% dei campioni il flusso luminoso scende al di sotto del 70% del suo valore iniziale.





# SorpresaLED

## ANTI BLACK-OUT

la lampadina LED che resta accesa quando va via la luce

Sorpresa Beghelli è la lampadina LED di nuova generazione dotata di un innovativo circuito integrato e di una batteria interna che gli consentono il funzionamento anche in caso di black-out.



SorpresaLED

### Sorpresa PowerLED



Un modulo anti black-out che si monta alla base di una lampadina LED o CFL\* aggiungendo così la funzione emergenza agli apparecchi di illuminazione co attacco E27. Autonomia senza rete elettrica: 2 ore.

CONFEZIONE BLISTER



AUTONOMIA  
2 ORE

Sorpresa PowerLED modulo E27

230V

#### FINITURA OPALE

COD. ORD.	EAN	ATTACCO	Im	BATTERIA RICARIC.	ØxL mm	IMB. SING/MIN/MULT
56304	8002219717139	E27	70	2xLi-ion 3.2V 0.1A	42x72	1/10/100

CON  
BATTERIA  
LITIO

\*max 30W - il modulo NON può essere usato con lampadine alogene o incandescenti

### Sorpresa PowerLED GU10



La tecnologia Beghelli unisce i vantaggi dell'illuminazione LED alla funzione "emergenza" in un piccolo corpo in alluminio GU10. Autonomia: 2 ore.

CONFEZIONE PLASTIC-FREE CON FORO PER BROCHES



AUTONOMIA  
2 ORE

Sorpresa PowerLED GU10 anti Black-Out

230V

#### SCHERMO OPALE

COD. ORD.	EAN	W	Eq.W	ATT.	Im	K	ØxL mm	L70B50	IMB. SING/MIN/MULT	CLASSE E.
56302	8002219716781	4	35	GU10	280	3000	50x56	15000	1/10/100	G
56303	8002219716798	4	35	GU10	300	4000	50x56	15000	1/10/100	G

CON  
BATTERIA  
LITIO

batteria ricaricabile: Li-Ion 3.2V - 0.1Ah - autonomia: fino a 2 ore - angolo fascio 95° - alimentazione V-Hz 230-50/60 - corrente 50mA - RA: 80



# Natural Color ZafiroLED

la naturale evoluzione delle lampadine  
alogene con la tecnologia LED **CRI-95**  
che esalta la visione del colore



## Natural Color ZafiroLED CRI-95

### Una soluzione ideale in sostituzione alle tradizionali lampadine Alogene


La nuova gamma di lampadine a risparmio energetico Natural Color ZafiroLED Beghelli offre il meglio della tecnologia LED con prestazioni e design pari alle lampadine Alogene tradizionali ma con vita di funzionamento dieci volte superiore. La resa cromatica è simile a quella solare per un comfort visivo di alto livello.

#### Colore e comfort in relazione alla qualità della luce.

Il colore con cui ci appare un oggetto, che non emette luce propria, dipende sia dalla sua riflessione (cioè quali lunghezze d'onda riflette maggiormente), sia dalla qualità della luce che lo illumina.

È quindi fondamentale che le sorgenti luminose siano in grado di emettere uno spettro completo di tutte le lunghezze d'onda visibili all'occhio umano.

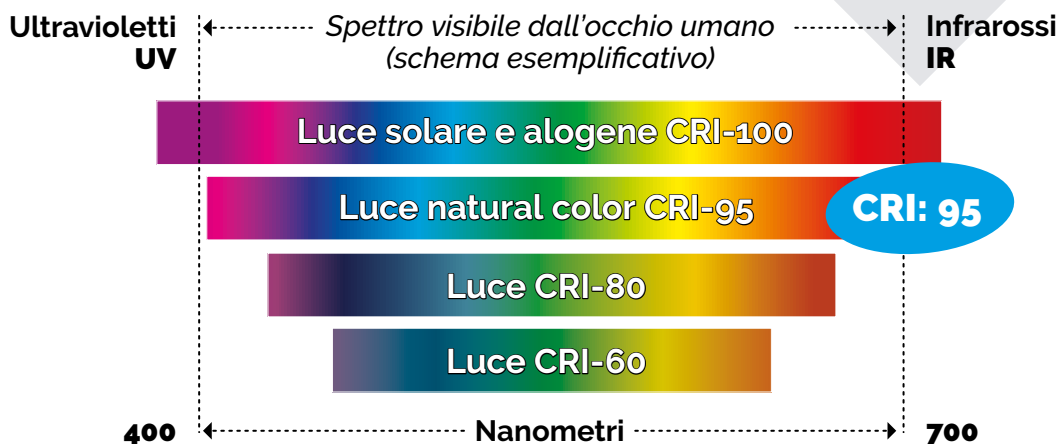
**Una buona resa cromatica dona colori realistici e più comfort visivo.**



#### CRI: 95 - Indice di Resa cromatica da 0 a 100

L'Indice di Resa Cromatica CRI è un indice dimensionale che varia da 0 a 100 e descrive la capacità di una sorgente di restituire fedelmente i colori di un oggetto illuminato. Il valore di scala 0 rappresenta il minimo e 100 indica il massimo di resa cromatica, equivalente alla luce solare. Generalmente le sorgenti ad incandescenza hanno un Ra=100 mentre le lampadine tradizionali LED e quelle FLC a risparmio energetico hanno Ra=80 (circa).

**Le nuove lampadine Natural Color ZafiroLED hanno un Indice di Resa Cromatica CRI-95, valore molto vicino a quello solare.**



## Natural Color ZafiroLED CRI-95

Le lampadine Natural Color ZafiroLED Beghelli hanno la capacità di restituire fedelmente i colori di un oggetto illuminato per una massima resa cromatica equivalente alla luce solare.

Indice di resa cromatica CRI: 95.

Brevetto n. EP2535640B1



CONFEZIONE PLASTIC-FREE CON FORO PER BROCHES



### Goccia Natural Color ZafiroLED CRI-95

230V

#### FINITURA CHIARA

COD. ORD.	EAN	W	Eq.W	ATT.	lm	K	ØxL mm	L70B50	IMB. SING/MIN/MULT	CLASSE E.
56470	8002219748331	7	60	E27	810	2700	60x105	27500	1/10/100	E
56471	8002219748348	7	60	E27	810	4000	60x105	27500	1/10/100	E
56472	8002219748355	9	75	E27	1055	2700	67x110	27500	1/10/100	E
56473	8002219748362	9	75	E27	1055	4000	67x110	27500	1/10/100	E
56474	8002219748379	13	90	E27	1500	2700	67x110	27500	1/10/100	E
56475	8002219748386	13	90	E27	1500	4000	67x110	27500	1/10/100	E

Angolo fascio 360° - RA: 95

CONFEZIONE PLASTIC-FREE CON FORO PER BROCHES



### Sfera Natural Color ZafiroLED CRI-95

230V

#### FINITURA CHIARA

COD. ORD.	EAN	W	Eq.W	ATT.	lm	K	ØxL mm	L70B50	IMB. SING/MIN/MULT	CLASSE E.
56480	8002219748430	4	40	E14	470	2700	45x85	27500	1/10/100	E
56481	8002219748447	4	40	E14	470	4000	45x85	27500	1/10/100	E
56486	8002219748492	6	60	E14	810	2700	45x78	27500	1/10/100	E
56487	8002219748508	6	60	E14	810	4000	45x78	27500	1/10/100	E

Angolo fascio 360° - RA: 95

CONFEZIONE PLASTIC-FREE CON FORO PER BROCHES



### Sfera Natural Color ZafiroLED CRI-95

230V

#### FINITURA CHIARA

COD. ORD.	EAN	W	Eq.W	ATT.	lm	K	ØxL mm	L70B50	IMB. SING/MIN/MULT	CLASSE E.
56482	8002219748454	4	40	E27	470	2700	45x85	27500	1/10/100	E
56483	8002219748461	4	40	E27	470	4000	45x85	27500	1/10/100	E
56488	8002219748515	6	60	E27	810	2700	45x78	27500	1/10/100	E
56489	8002219748522	6	60	E27	810	4000	45x78	27500	1/10/100	E

Angolo fascio 360° - RA: 95

CONFEZIONE PLASTIC-FREE CON FORO PER BROCHES



### Oliva Natural Color ZafiroLED CRI-95

230V

#### FINITURA CHIARA

COD. ORD.	EAN	W	Eq.W	ATT.	lm	K	ØxL mm	L70B50	IMB. SING/MIN/MULT	CLASSE E.
56478	8002219748416	4	40	E14	470	2700	35x100	27500	1/10/100	E
56479	8002219748423	4	40	E14	470	4000	35x100	27500	1/10/100	E
56484	8002219748478	6	60	E14	810	2700	35x100	27500	1/10/100	E
56485	8002219748485	6	60	E14	810	4000	35x100	27500	1/10/100	E

Angolo fascio 360° - RA: 95

CONFEZIONE PLASTIC-FREE CON FORO PER BROCHES



### Globo Natural Color ZafiroLED CRI-95

230V

#### FINITURA CHIARA - G125

COD. ORD.	EAN	W	Eq.W	ATT.	lm	K	ØxL mm	L70B50	IMB. SING/MIN/MULT	CLASSE E.
56476	8002219748393	13	90	E27	1500	2700	125x172	27500	1/5/20	E
56477	8002219748409	13	90	E27	1500	4000	125x172	27500	1/5/20	E

Angolo fascio 360° - RA: 95

CRI 95

CRI 95

CRI 95

CRI 95

CRI 95

Natural Color ZafiroLED







# ZafiroLED

le lampadine del futuro  
con le forme di una volta

## ZafiroLED

Le lampadine ZafiroLED offrono il meglio della tecnologia LED a filamento con prestazioni e design pari alle lampadine tradizionali.

Grazie al design classico e al corpo completamente in vetro sono la vera soluzione nelle installazioni a vista anche in apparecchi di prestigio.



CONFEZIONE PLASTIC-FREE CON FORO PER BROCHES



### Goccia ZafiroLED

230V

#### FINITURA CHIARA

COD. ORD.	EAN	W	Eq.W	ATT.	lm	K	ØxL mm	L70B50	IMB. SING/MIN/MULT	CLASSE E.
56401	8002219718020	6	60	E27	810	2700	60x105	27500	1/10/100	E
56176	8002219743565	6	60	E27	810	4000	60x105	27500	1/10/100	E
56402	8002219718037	7	70	E27	1000	2700	60x105	27500	1/10/100	D
56177	8002219743572	7	70	E27	1000	4000	60x105	27500	1/10/100	D
56186	8002219744708	12	100	E27	1600	2700	60x108	27500	1/10/100	E
56187	8002219744715	12	100	E27	1600	4000	60x108	27500	1/10/100	E

Angolo fascio 360° - RA >80



CONFEZIONE PLASTIC-FREE CON FORO PER BROCHES

### Goccia ZafiroLED dimmerabile

230V

#### DIMMERABILE

COD. ORD.	EAN	W	Eq.W	ATT.	lm	K	ØxL mm	L70B50	IMB. SING/MIN/MULT	CLASSE E.
56180	8002219743589	7	60	E27	810	2700	60x105	27500	1/10/100	E

Angolo fascio 320° - RA: 80



CONFEZIONE PLASTIC-FREE CON FORO PER BROCHES

### Sfera ZafiroLED

230V

#### FINITURA CHIARA

COD. ORD.	EAN	W	Eq.W	ATT.	lm	K	ØxL mm	L70B50	IMB. SING/MIN/MULT	CLASSE E.
56422	8002219718181	4	40	E14	470	2700	45x84	27500	1/10/100	E
56179	8002219743619	4	40	E14	470	4000	45x84	27500	1/10/100	E
56423	8002219718198	4	40	E27	470	2700	45x84	27500	1/10/100	E
56455	8002219748195	6	60	E14	810	2700	45x78	27500	1/10/100	D
56456	8002219748201	6	60	E14	810	4000	45x78	27500	1/10/100	D
56457	8002219748218	6	60	E27	810	2700	45x76	27500	1/10/100	D
56458	8002219748225	6	60	E27	810	4000	45x76	27500	1/10/100	D

Angolo fascio 360° - RA: 80



CONFEZIONE PLASTIC-FREE CON FORO PER BROCHES

### Sfera ZafiroLED dimmerabile

230V

#### DIMMERABILE

COD. ORD.	EAN	W	Eq.W	ATT.	lm	K	ØxL mm	L70B50	IMB. SING/MIN/MULT	CLASSE E.
56182	8002219743626	4	40	E14	470	2700	45x78	27500	1/10/100	E

Angolo fascio 360° - RA: 80



CONFEZIONE PLASTIC-FREE CON FORO PER BROCHES



**Oliva ZafiroLED**

**230V**

**FINITURA CHIARA**

COD. ORD.	EAN	W	Eq.W	ATT.	lm	K	ØxL mm	L70B50	IMB. SING/MIN/MULT	CLASSE E.
56406	8002219718075	2	25	E14	250	2700	35x96	27500	1/10/100	E
56407	8002219718082	4	40	E14	470	2700	35x98	27500	1/10/100	E
56178	8002219743596	4	40	E14	470	4000	35x98	27500	1/10/100	E
56418	8002219748171	6	60	E14	810	2700	35x98	27500	1/10/100	E
56419	8002219748188	6	60	E14	810	4000	35x98	27500	1/10/100	E

Angolo fascio 360° - RA: 80



CONFEZIONE PLASTIC-FREE CON FORO PER BROCHES



**Oliva ZafiroLED dimmerabile**

**230V**

**DIMMERABILE**

COD. ORD.	EAN	W	Eq.W	ATT.	lm	K	ØxL mm	L70B50	IMB. SING/MIN/MULT	CLASSE E.
56189	8002219744739	4	40	E14	470	4000	35x98	27500	1/10/100	E

Angolo fascio 320° - RA: 80



CONFEZIONE PLASTIC-FREE CON FORO PER BROCHES



**Tortiglione ZafiroLED**

**230V**

**FINITURA CHIARA**

COD. ORD.	EAN	W	Eq.W	ATT.	lm	K	ØxL mm	L70B50	IMB. SING/MIN/MULT	CLASSE E.
56411	8002219718129	2	25	E14	250	2700	35x100	27500	1/10/100	E
56412	8002219718143	4	40	E14	470	2700	35x100	27500	1/10/100	E

Angolo fascio 360° - RA: 80



CONFEZIONE PLASTIC-FREE CON FORO PER BROCHES



**Colpo di vento ZafiroLED**

**230V**

**FINITURA CHIARA**

COD. ORD.	EAN	W	Eq.W	ATT.	lm	K	ØxL mm	L70B50	IMB. SING/MIN/MULT	CLASSE E.
56416	8002219718150	2	25	E14	250	2700	35x122	27500	1/10/100	E
56417	8002219718167	4	40	E14	470	2700	35x122	27500	1/10/100	E

Angolo fascio 360° - RA: 80

## ZafiroLED

Le lampadine ZafiroLED offrono il meglio della tecnologia LED a filamento con prestazioni e design pari alle lampadine tradizionali. Grazie al design classico e al corpo completamente in vetro sono la vera soluzione nelle installazioni a vista anche in apparecchi di prestigio.



CONFEZIONE PLASTIC-FREE CON FORO PER BROCHES



### Globo ZafiroLED

230V

#### FINITURA CHIARA - G95

COD. ORD.	EAN	W	Eq.W	ATT.	lm	K	ØxL mm	L70B50	IMB. SING/MIN/MULT	CLASSE E.
56445	8002219722102	10	90	E27	1350	2700	95x155	27500	1/10/100	D

#### FINITURA CHIARA - G120

COD. ORD.	EAN	W	Eq.W	ATT.	lm	K	ØxL mm	L70B50	IMB. SING/MIN/MULT	CLASSE E.
56447	8002219722126	12	100	E27	1600	2700	120x190	27500	1/4/40	E
56185	8002219743794	12	100	E27	1600	4000	120x190	27500	1/4/40	E

Angolo fascio 360° - RA: 80



CONFEZIONE PLASTIC-FREE CON FORO PER BROCHES

### Deco ZafiroLED

230V

#### FINITURA CHIARA

COD. ORD.	EAN	W	Eq.W	ATT.	lm	K	ØxL mm	L70B50	IMB. SING/MIN/MULT	CLASSE E.
56438	8002219721990	6	60	E27	810	2700	64x143	27500	1/10/100	E

Angolo fascio 360° - RA: 80



CONFEZIONE PLASTIC-FREE CON FORO PER BROCHES

### T25 ZafiroLED

230V

#### FINITURA CHIARA

COD. ORD.	EAN	W	Eq.W	ATT.	lm	K	ØxL mm	L70B50	IMB. SING/MIN/MULT	CLASSE E.
56436	8002219721952	2	25	E14	250	2700	25x85	27500	1/10/100	E

Angolo fascio 360° - RA: 80



CONFEZIONE PLASTIC-FREE CON FORO PER BROCHES

### T26 ZafiroLED Piccola pera

230V

#### FINITURA CHIARA

COD. ORD.	EAN	W	Eq.W	ATT.	lm	K	ØxL mm	L70B50	IMB. SING/MIN/MULT	CLASSE E.
56496	8002219754806	1,5	15	E14	140	3000	25x55	27500	1/10/100	F

Angolo fascio 360° - RA: 80

## ZafiroLED Filament COB

Lampadine a tecnologia COB per la massima resa luminosa in un corpo completamente in vetro, con dimensioni compatte e adatte ad installazioni in apparecchi tradizionali. Perfette anche nelle installazioni a vista in sostituzione alle vecchie lampadine alogene.

CONFEZIONE PLASTIC-FREE CON FORO PER BROCHES



### R7s ZafiroLED filament COB

230V

#### 118MM

COD. ORD.	EAN	W	Eq.W	ATT.	lm	K	ØxL mm	L70B50	IMB. SING/MIN/MULT	CLASSE E.
56408	8002219880161	8	70	R7S	1000	3000	14x118	27500	1/10/200	E
56409	8002219880130	8	75	R7S	1050	4000	14x118	27500	1/10/200	E
56497	8002219880192	10	90	R7S	1350	3000	16x118	27500	1/10/200	D
56498	8002219880222	10	90	R7S	1450	4000	16x118	27500	1/10/200	D

Angolo fascio 360° - RA: 80

#### 78MM

COD. ORD.	EAN	W	Eq.W	ATT.	lm	K	ØxL mm	L70B50	IMB. SING/MIN/MULT	CLASSE E.
56413	8002219880253	5	50	R7S	650	3000	16x78	27500	1/10/200	D
56414	8002219880284	5	50	R7S	700	4000	16x78	27500	1/10/200	E

Angolo fascio 360° - RA: 80

CONFEZIONE PLASTIC-FREE CON FORO PER BROCHES



### G9 ZafiroLED filament COB

230V

COD. ORD.	EAN	W	Eq.W	ATT.	lm	K	ØxL mm	L70B50	IMB. SING/MIN/MULT	CLASSE E.
57020	8002219883360	5	50	G9	650	3000	16x66	27500	1/10/200	E
57021	8002219883391	5	50	G9	650	4000	16x66	27500	1/10/200	E
56464	8002219748270	5	45	G9	550	3000	13x60	27500	1/10/200	E

Angolo fascio 360° - RA: 80

CONFEZIONE PLASTIC-FREE CON FORO PER BROCHES



### G4 ZafiroLED Bispina

12V

COD. ORD.	EAN	W	Eq.W	ATT.	lm	K	ØxL mm	L70B50	IMB. SING/MIN/MULT	CLASSE E.
56102	8002219881762	3	30	G4	380	3000	11.5x51	27500	1/50/500	E
56103	8002219881793	3	30	G4	380	4000	11.5x51	27500	1/50/500	E

Angolo fascio 360° - RA: 80



# TuttovetroLED

la lampadina dalle forme classiche ed essenziali ma dal cuore tecnologico



## TuttovetroLED

Le lampadine TuttovetroLED hanno il bulbo completamente in vetro opalino e ricalcano perfettamente le forme delle lampadine classiche ad incandescenza.

Le potenze equivalenti corrispondono anch'esse alle misure standard.

La diffusione della luce è soffusa e piacevole.



CONFEZIONE PLASTIC-FREE CON FORO PER BROCHES



### Goccia TuttovetroLED

230V

#### FINITURA OPALE

COD. ORD.	EAN	W	Eq.W	ATT.	lm	K	ØxL mm	L70B50	IMB. SING/MIN/MULT	CLASSE E.
56520	8002219865618	7	60	E27	810	3000	60 x 105	15000	1/10/100	E
56521	8002219865649	7	60	E27	810	4000	60 x 105	15000	1/10/100	E
56522	8002219865670	7	60	E27	810	6500	60 x 105	15000	1/10/100	E
56523	8002219865700	8	75	E27	1055	3000	60 x 105	15000	1/10/100	E
56524	8002219865731	8	75	E27	1055	4000	60 x 105	15000	1/10/100	E
56525	8002219865762	8	75	E27	1055	6500	60 x 105	15000	1/10/100	E
56526	8002219865793	12	100	E27	1520	3000	60 x 105	15000	1/10/100	E
56527	8002219865823	12	100	E27	1520	4000	60 x 105	15000	1/10/100	E
56528	8002219865854	12	100	E27	1520	6500	60 x 105	15000	1/10/100	E
58111	8002219887993	15	125	E27	2000	3000	70x122	15000	1/10/50	E
58112	8002219888013	15	125	E27	2000	4000	70x122	15000	1/10/50	E
58113	8002219888037	15	125	E27	2000	6500	70x122	15000	1/10/50	E
58114	8002219888051	18	150	E27	2500	3000	70x122	15000	1/10/50	D
58115	8002219888075	18	150	E27	2500	4000	70x122	15000	1/10/50	D
58116	8002219888099	18	150	E27	2500	6500	70x122	15000	1/10/50	D

Angolo fascio 360° - RA: 80

CONFEZIONE PLASTIC-FREE CON FORO PER BROCHES



### Goccia TuttovetroLED dimmerabile

230V

#### DIMMERABILE

COD. ORD.	EAN	W	Eq.W	ATT.	lm	K	ØxL mm	L70B50	IMB. SING/MIN/MULT	CLASSE E.
58090	8002219887573	7	60	E27	810	3000	60x105	15000	1/10/100	E
58091	8002219887597	7	60	E27	810	4000	60x105	15000	1/10/100	E
58092	8002219887610	7	60	E27	810	6500	60x105	15000	1/10/100	E
58093	8002219887634	8	75	E27	1055	3000	60x105	15000	1/10/100	E
58094	8002219887658	8	75	E27	1055	4000	60x105	15000	1/10/100	E
58095	8002219887672	8	75	E27	1055	6500	60x105	15000	1/10/100	E
58096	8002219887696	12	100	E27	1520	3000	60x105	15000	1/10/100	E
58097	8002219887719	12	100	E27	1520	4000	60x105	15000	1/10/100	E
58098	8002219887733	12	100	E27	1520	6500	60x105	15000	1/10/100	E

Angolo fascio 360° - RA: 80

Novità  
Novità  
Novità  
Novità  
Novità  
Novità  
Novità  
Novità





CONFEZIONE PLASTIC-FREE CON FORO PER BROCHES



**Sfera TuttovetroLED**

230V

**FINITURA OPALE**

COD. ORD.	EAN	W	Eq.W	ATT.	lm	K	ØxL mm	L70B50	IMB. SING/MIN/MULT	CLASSE E.
56535	8002219866080	4	40	E14	470	3000	45 x 80	15000	1/10/100	E
56536	8002219866110	4	40	E14	470	4000	45 x 80	15000	1/10/100	E
56537	8002219866141	4	40	E14	470	6500	45 x 80	15000	1/10/100	E
56538	8002219866172	4	40	E27	470	3000	45 x 80	15000	1/10/100	E
56539	8002219866202	4	40	E27	470	4000	45 x 80	15000	1/10/100	E
56540	8002219866233	4	40	E27	470	6500	45 x 80	15000	1/10/100	E
56541	8002219866264	5	50	E14	600	3000	45 x 80	15000	1/10/100	E
56542	8002219866295	5	50	E14	600	4000	45 x 80	15000	1/10/100	E
56543	8002219866325	5	50	E14	600	6500	45 x 80	15000	1/10/100	E
56544	8002219866356	6	50	E27	600	3000	45 x 73	15000	1/10/100	F
56545	8002219866387	6	50	E27	600	4000	45 x 73	15000	1/10/100	F
56546	8002219866417	6	50	E27	600	6500	45 x 73	15000	1/10/100	F

Angolo fascio 360° - RA: 80



CONFEZIONE PLASTIC-FREE CON FORO PER BROCHES



**Sfera TuttovetroLED dimmerabile**

230V

**DIMMERABILE**

COD. ORD.	EAN	W	Eq.W	ATT.	lm	K	ØxL mm	L70B50	IMB. SING/MIN/MULT	CLASSE E.
58099	8002219887757	4	40	E14	470	3000	45x80	15000	1/10/100	E
58100	8002219887771	4	40	E14	470	4000	45x80	15000	1/10/100	E
58101	8002219887795	4	40	E14	470	6500	45x80	15000	1/10/100	E
58102	8002219887818	6	50	E27	600	3000	45x80	15000	1/10/100	F
58103	8002219887832	6	50	E27	600	4000	45x80	15000	1/10/100	F
58104	8002219887856	6	50	E27	600	6500	45x80	15000	1/10/100	F
58105	8002219887870	5	50	E14	600	3000	45x80	15000	1/10/100	E
58106	8002219887894	5	50	E14	600	4000	45x80	15000	1/10/100	E
58107	8002219887917	5	50	E14	600	6500	45x80	15000	1/10/100	E

Angolo fascio 360° - RA: 80

Novità  
Novità  
Novità  
Novità  
Novità  
Novità  
Novità  
Novità



CONFEZIONE PLASTIC-FREE CON FORO PER BROCHES



**Globo TuttovetroLED**

230V

**FINITURA OPALE**

COD. ORD.	EAN	W	Eq.W	ATT.	lm	K	ØxL mm	L70B50	IMB. SING/MIN/MULT	CLASSE E.
56547	8002219866448	13	100	E27	1520	3000	125 x 180	15000	1/4/40	E
56548	8002219866479	13	100	E27	1520	4000	125 x 180	15000	1/4/40	E
56549	8002219866509	13	100	E27	1520	6500	125 x 180	15000	1/4/40	E
58117	8002219888112	18	150	E27	2500	3000	125x180	15000	1/5/20	D
58118	8002219888136	18	150	E27	2500	4000	125x180	15000	1/5/20	D
58119	8002219888150	18	150	E27	2500	6500	125x180	15000	1/5/20	D

Angolo fascio 360° - RA: 80

## TuttovetroLED

Le lampadine TuttovetroLED hanno il bulbo completamente in vetro opalino e ricalcano perfettamente le forme delle lampadine classiche ad incandescenza.

Le potenze equivalenti corrispondono anch'esse alle misure standard.

La diffusione della luce è soffusa e piacevole.



CONFEZIONE PLASTIC-FREE CON FORO PER BROCHES



### Oliva TuttovetroLED

230V

#### FINITURA OPALE

COD. ORD.	EAN	W	Eq.W	ATT.	lm	K	ØxL mm	L70B50	IMB. SING/MIN/MULT	CLASSE E.
56529	8002219865885	4	40	E14	470	3000	35 x 99	15000	1/10/100	E
56530	8002219865915	4	40	E14	470	4000	35 x 99	15000	1/10/100	E
56531	8002219865946	4	40	E14	470	6500	35 x 99	15000	1/10/100	E
56532	8002219865977	5	50	E14	600	3000	35 x 102	15000	1/10/100	E
56533	8002219866004	5	50	E14	600	4000	35 x 102	15000	1/10/100	E
56534	8002219866035	5	50	E14	600	6500	35 x 102	15000	1/10/100	E

Angolo fascio 360° - RA: 80

CONFEZIONE PLASTIC-FREE CON FORO PER BROCHES



### Oliva TuttovetroLED dimmerabile

230V

#### DIMMERABILE

COD. ORD.	EAN	W	Eq.W	ATT.	lm	K	ØxL mm	L70B50	IMB. SING/MIN/MULT	CLASSE E.
58108	8002219887931	5	50	E14	600	3000	35x102	15000	1/10/100	E
58109	8002219887955	5	50	E14	600	4000	35x102	15000	1/10/100	E
58110	8002219887979	5	50	E14	600	6500	35x102	15000	1/10/100	E

Angolo fascio 360° - RA: 80

Novità  
Novità  
Novità

CONFEZIONE PLASTIC-FREE CON FORO PER BROCHES



### Tortiglione TuttovetroLED

230V

#### FINITURA OPALE

COD. ORD.	EAN	W	Eq.W	ATT.	lm	K	ØxL mm	L70B50	IMB. SING/MIN/MULT	CLASSE E.
56556	8002219872739	4	40	E14	470	3000	35 x 97	15000	1/10/100	E
56557	8002219872760	4	40	E14	470	4000	35 x 97	15000	1/10/100	E
56558	8002219872791	4	40	E14	470	6500	35 x 97	15000	1/10/100	E
56559	8002219872821	5	50	E14	600	3000	35 x 97	15000	1/10/100	E
56560	8002219872852	5	50	E14	600	4000	35 x 97	15000	1/10/100	E
56561	8002219872883	5	50	E14	600	6500	35 x 97	15000	1/10/100	E

Angolo fascio 360° - RA: 80

CONFEZIONE PLASTIC-FREE CON FORO PER BROCHES



### Colpo di vento TuttovetroLED

230V

#### FINITURA OPALE

COD. ORD.	EAN	W	Eq.W	ATT.	lm	K	ØxL mm	L70B50	IMB. SING/MIN/MULT	CLASSE E.
56550	8002219872555	4	40	E14	470	3000	35 x 118	15000	1/10/100	E
56551	8002219872586	4	40	E14	470	4000	35 x 118	15000	1/10/100	E
56552	8002219872616	4	40	E14	470	6500	35 x 118	15000	1/10/100	E
56553	8002219872647	5	50	E14	600	3000	35 x 118	15000	1/10/100	E
56554	8002219872678	5	50	E14	600	4000	35 x 118	15000	1/10/100	E
56555	8002219872708	5	50	E14	600	6500	35 x 118	15000	1/10/100	E

Angolo fascio 360° - RA: 80







# SavingLED

una gamma completa  
per ogni tipo di installazione

## SavingLED

Le lampadine SavingLED Beghelli hanno un'elevata potenza mantenendo un **gradevole design e una forma estremamente compatta**.

Grazie al rivestimento termoplastico opale, hanno un'emissione ideale per ogni ambiente domestico, bassi consumi e lunghissima vita di funzionamento.



CONFEZIONE PLASTIC-FREE CON FORO PER BROCHES

### Goccia SavingLED Compatta

230V

#### FINITURA OPALE

COD. ORD.	EAN	W	Eq.W	ATT.	lm	K	ØxL mm	L70B50	IMB. SING/MIN/MULT	CLASSE E.
56156	8002219730060	22	150	E27	2500	3000	65x124	15000	1/10/50	E
56157	8002219730114	22	150	E27	2500	4000	65x124	15000	1/10/50	E
56169	8002219861443	22	150	E27	2500	6500	65x124	15000	1/10/50	E

Angolo fascio 270° - RA: 80

CONFEZIONE PLASTIC-FREE CON FORO PER BROCHES

### Goccia SavingLED Standard

230V

COD. ORD.	EAN	W	Eq.W	ATT.	lm	K	ØxL mm	L70B50	IMB. SING/MIN/MULT	CLASSE E.
56960	8002219715692	9	60	E27	850	3000	60x110	15000	1/10/100	F
56961	8002219715708	9	60	E27	850	4000	60x110	15000	1/10/100	F
56972	8002219718204	9	60	E27	850	6500	60x110	15000	1/10/100	F

Angolo fascio 160° - RA: 80

COD. ORD.	EAN	W	Eq.W	ATT.	lm	K	ØxL mm	L70B50	IMB. SING/MIN/MULT	CLASSE E.
56873	8002219745606	11	75	E27	1055	3000	60x110	15000	1/10/100	F
56874	8002219745613	11	75	E27	1055	4000	60x110	15000	1/10/100	F
56875	8002219745620	11	75	E27	1055	6500	60x110	15000	1/10/100	F

Angolo fascio 180° - RA: 80

COD. ORD.	EAN	W	Eq.W	ATT.	lm	K	ØxL mm	L70B50	IMB. SING/MIN/MULT	CLASSE E.
56933	8002219710840	12	80	E27	1200	3000	60x110	15000	1/10/100	F
56934	8002219710857	12	80	E27	1200	4000	60x110	15000	1/10/100	F
56935	8002219719386	12	80	E27	1200	6500	60x110	15000	1/10/100	F

Angolo fascio 160° - RA: 80

COD. ORD.	EAN	W	Eq.W	ATT.	lm	K	ØxL mm	L70B50	IMB. SING/MIN/MULT	CLASSE E.
56800	8002219729538	15	100	E27	1600	3000	65x124	15000	1/10/100	F
56801	8002219729545	15	100	E27	1600	4000	65x124	15000	1/10/100	F
56802	8002219729552	15	100	E27	1600	6500	65x124	15000	1/10/100	F

Angolo fascio 270° - RA: 80

COD. ORD.	EAN	W	Eq.W	ATT.	lm	K	ØxL mm	L70B50	IMB. SING/MIN/MULT	CLASSE E.
56848	8002219740267	16	100	E27	1650	3000	60x118	15000	1/10/50	F
56849	8002219740274	16	100	E27	1650	4000	60x118	15000	1/10/50	F
56850	8002219740281	16	100	E27	1650	6500	60x118	15000	1/10/50	F
56851	8002219740298	20	120	E27	2050	3000	80x154	15000	1/10/50	F
56852	8002219740304	20	120	E27	2050	4000	80x154	15000	1/10/50	F
56853	8002219740311	20	120	E27	2050	6500	80x154	15000	1/10/50	F
56860	8002219743671	25	150	E27	2650	3000	120x231	15000	1/5/20	F
56861	8002219743688	25	150	E27	2650	4000	120x231	15000	1/5/20	F
56862	8002219743695	25	150	E27	2650	6500	120x231	15000	1/5/20	F
56863	8002219743701	30	180	E27	3200	3000	140x241	15000	1/5/20	F
56864	8002219743718	30	180	E27	3200	4000	140x241	15000	1/5/20	F
56865	8002219743725	30	180	E27	3200	6500	140x241	15000	1/5/20	F

Angolo fascio 200° - RA: 80

## SavingLED applicazioni speciali

Lampadine SavingLED per applicazioni specifiche con utilizzo intensivo in **scale condominiali** o simili che utilizzano relé quali interruttori oppure con  **sensore di luce** incorporato che accende automaticamente la lampadina al crepuscolo.



CONFEZIONE PLASTIC-FREE CON FORO PER BROCHES

Goccia SavingLED Luce scale

230V

**PER UTILIZZO INTENSIVO IN SCALE CONDOMINIALI O SIMILI CHE UTILIZZANO RELÉ**

COD. ORD.	EAN	W	Eq.W	ATT.	lm	K	ØxL mm	L70B50	IMB. SING/MIN/MULT	CLASSE E.
56170	8002219735881	10	65	E27	950	3000	60x110	15000	1/10/50	F
56171	8002219735898	10	70	E27	1000	4000	60x110	15000	1/10/50	F

CONFEZIONE PLASTIC-FREE CON FORO PER BROCHES

Goccia SavingLED Sensor

230V

**CON SENSORE DI LUCE INCORPORATO CHE ACCENDE AUTOMATICAMENTE LA LAMPADINA AL CREPUSCOLO**

COD. ORD.	EAN	W	Eq.W	ATT.	lm	K	ØxL mm	L70B50	IMB. SING/MIN/MULT	CLASSE E.
56158	8002219731135	12	75	E27	1300	3000	65x124	15000	1/10/50	F
56159	8002219731142	12	75	E27	1300	4000	65x124	15000	1/10/50	F
56197	8002219873071	16	125	E27	2000	3000	65x124	15000	1/10/50	E
56198	8002219873101	16	125	E27	2000	4000	65x124	15000	1/10/50	E

Angolo fascio 270° - RA >85







## SavingLED

Le lampadine SavingLED Beghelli hanno un'elevata potenza mantenendo un **gradevole design e una forma estremamente compatta**.

Grazie al rivestimento termoplastico opale, hanno un'emissione ideale per ogni ambiente domestico, bassi consumi e lunghissima vita di funzionamento.



CONFEZIONE PLASTIC-FREE CON FORO PER BROCHES



### Globo SavingLED Standard

230V

COD. ORD.	EAN	W	Eq.W	ATT.	lm	K	ØxL mm	L70B50	IMB. SING/MIN/MULT	CLASSE E.
56854	8002219740328	16	100	E27	1600	3000	120x159	15000	1/20	F
56855	8002219740335	16	100	E27	1600	4000	120x159	15000	1/20	F
56856	8002219740342	16	100	E27	1600	6500	120x159	15000	1/20	F
56866	8002219743732	24	150	E27	2500	3000	120x152	15000	1/5/20	F
56867	8002219743749	24	150	E27	2500	4000	120x152	15000	1/5/20	F
56868	8002219743756	24	150	E27	2500	6500	120x152	15000	1/5/20	F

Angolo fascio 270° - RA: 80



CONFEZIONE PLASTIC-FREE CON FORO PER BROCHES



### Sfera SavingLED E14

230V

COD. ORD.	EAN	W	Eq.W	ATT.	lm	K	ØxL mm	L70B50	IMB. SING/MIN/MULT	CLASSE E.
56963	8002219715722	3,5	25	E14	250	4000	45x73	15000	1/10/100	G
56985	8002219719423	5	35	E14	450	3000	45x80	15000	1/10/100	F
56986	8002219719430	5	35	E14	450	4000	45x80	15000	1/10/100	F
56987	8002219719447	5	35	E14	450	6500	45x80	15000	1/10/100	F
56870	8002219743763	7	50	E14	700	3000	45x80	15000	1/10/100	F
56871	8002219743770	7	50	E14	700	4000	45x80	15000	1/10/100	F
56872	8002219743787	7	50	E14	700	6500	45x80	15000	1/10/100	F

Angolo fascio 160° - RA: 80



CONFEZIONE PLASTIC-FREE CON FORO PER BROCHES



### Sfera SavingLED E27

230V

COD. ORD.	EAN	W	Eq.W	ATT.	lm	K	ØxL mm	L70B50	IMB. SING/MIN/MULT	CLASSE E.
56964	8002219715739	3,5	25	E27	250	3000	45x74	15000	1/10/100	G
56965	8002219715746	3,5	25	E27	250	4000	45x74	15000	1/10/100	G
56990	8002219719454	5	35	E27	450	3000	45x80	15000	1/10/100	F
56991	8002219719461	5	35	E27	450	4000	45x80	15000	1/10/100	F
56992	8002219719478	5	35	E27	450	6500	45x80	15000	1/10/100	F

Angolo fascio 160° - RA: 80

COD. ORD.	EAN	W	Eq.W	ATT.	lm	K	ØxL mm	L70B50	IMB. SING/MIN/MULT	CLASSE E.
56876	8002219747976	7	50	E27	700	3000	45x80	15000	1/10/100	F
56877	8002219747983	7	50	E27	700	4000	45x80	15000	1/10/100	F
56878	8002219747990	7	50	E27	700	6500	45x80	15000	1/10/100	F

Angolo fascio 200° - RA: 80

## SavingLED

Le lampadine SavingLED Beghelli hanno un'elevata potenza mantenendo un **gradevole design e una forma estremamente compatta**.

Grazie al rivestimento termoplastico opale, hanno un'emissione ideale per ogni ambiente domestico, bassi consumi e lunghissima vita di funzionamento.



CONFEZIONE PLASTIC-FREE CON FORO PER BROCHES



### Oliva SavingLED E14

230V

COD. ORD.	EAN	W	Eq.W	ATT.	lm	K	ØxL mm	L70B50	IMB. SING/MIN/MULT	CLASSE E.
56966	8002219715753	3,5	25	E14	250	3000	37x98	15000	1/10/100	G
56967	8002219715760	3,5	25	E14	250	4000	37x98	15000	1/10/100	G
56980	8002219719393	5	35	E14	450	3000	35x104	15000	1/10/100	F
56981	8002219719409	5	35	E14	450	4000	35x104	15000	1/10/100	F
56982	8002219719416	5	35	E14	450	6500	35x104	15000	1/10/100	F
56977	8002219743640	7	50	E14	700	3000	38x112	15000	1/10/100	F
56978	80022197433657	7	50	E14	700	4000	38x112	15000	1/10/100	F
56979	80022197433664	7	50	E14	700	6500	38x112	15000	1/10/100	F

Angolo fascio 160° - RA: 80



CONFEZIONE PLASTIC-FREE CON FORO PER BROCHES




### Colpo di vento SavingLED E14

230V

COD. ORD.	EAN	W	Eq.W	ATT.	lm	K	ØxL mm	L70B50	IMB. SING/MIN/MULT	CLASSE E.
56922	8002219747716	7	50	E14	700	3000	38x129	15000	1/10/100	F
56923	8002219747723	7	50	E14	700	4000	38x129	15000	1/10/100	F
56924	8002219747730	7	50	E14	700	6500	38x129	15000	1/10/100	F

Angolo fascio 160° - RA: 80



## Stick SavingLED

Lampadine di dimensioni compatte ideali per l'installazione in apparecchi da terra comunemente utilizzati in giardini o vialetti. Il diffusore è ottimizzato per la diffusione omnidirezionale della luce.



CONFEZIONE PLASTIC-FREE CON FORO PER BROCHES

230V

### Stick SavingLED E14

COD. ORD.	EAN	W	Eq.W	ATT.	lm	K	ØxL mm	L70B50	IMB. SING/MIN/MULT	CLASSE E.
58030	8002219877680	8	60	E14	850	3000	38x108	15000	1/10/100	F
58031	8002219877710	8	60	E14	850	4000	38x108	15000	1/10/100	F
58032	8002219877741	8	60	E14	850	6500	38x108	15000	1/10/100	F

Angolo fascio 320° - RA: 80



CONFEZIONE PLASTIC-FREE CON FORO PER BROCHES

230V

### Stick SavingLED E27

COD. ORD.	EAN	W	Eq.W	ATT.	lm	K	ØxL mm	L70B50	IMB. SING/MIN/MULT	CLASSE E.
58036	8002219877864	9	70	E27	950	3000	41x118	15000	1/10/100	F
58037	8002219877895	9	70	E27	950	4000	41x118	15000	1/10/100	F
58038	8002219877925	9	70	E27	950	6500	41x118	15000	1/10/100	F
58039	8002219877956	12	100	E27	1500	3000	44x134	15000	1/10/50	E
58040	8002219877987	12	100	E27	1500	4000	44x134	15000	1/10/50	E
58041	8002219878014	12	100	E27	1500	6500	44x134	15000	1/10/50	E

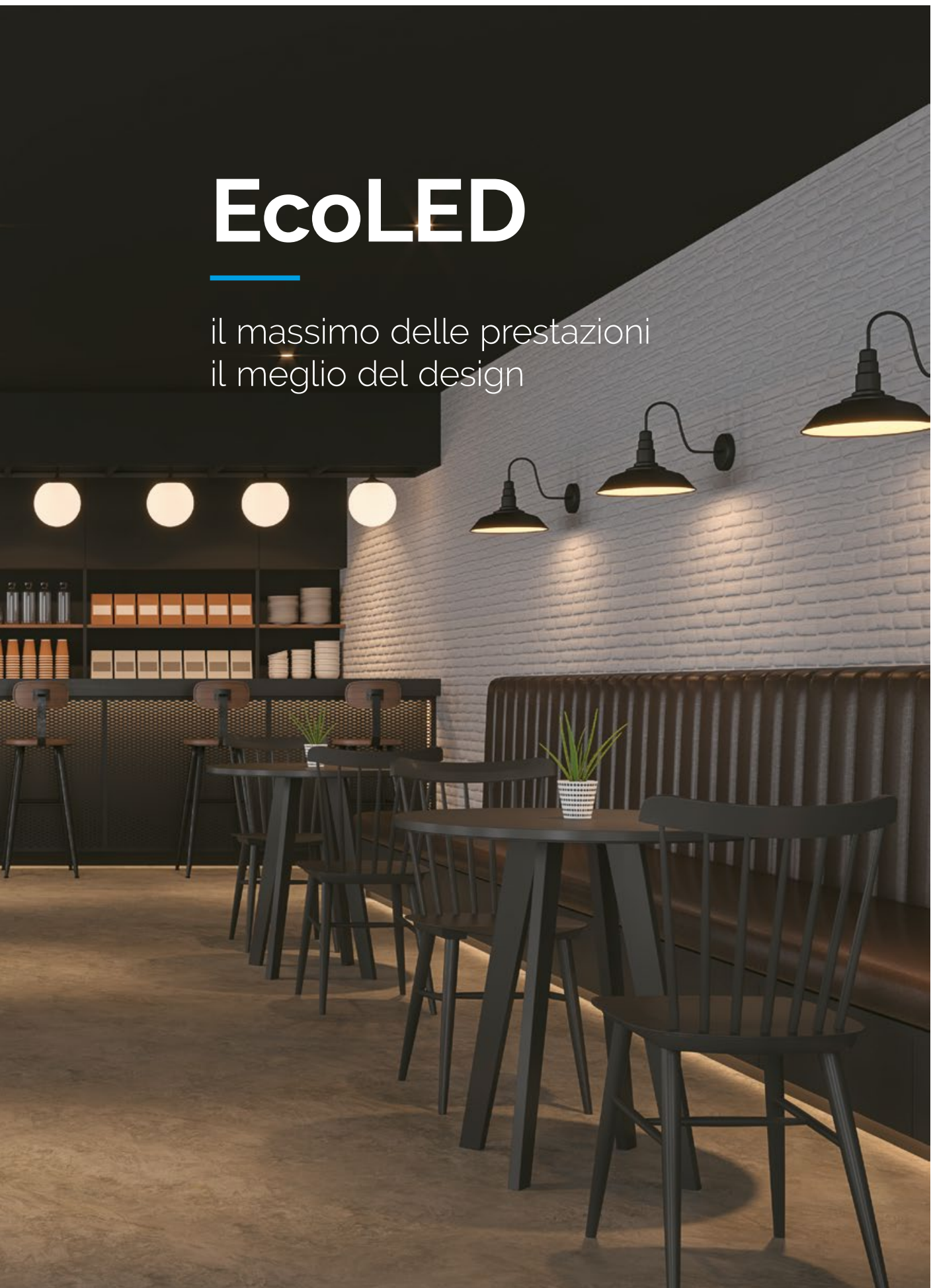
Angolo fascio 320° - RA: 80





# EcoLED

il massimo delle prestazioni  
il meglio del design





## EcoLED

Le lampadine EcoLED Beghelli, particolarmente efficienti sono l'alternativa alle classiche alogene o lampade a scarica.

Disponibili in tante forme sia per uso civile che per installazioni professionali, sono compatibili con gli apparecchi tradizionali esistenti.



CONFEZIONE PLASTIC-FREE CON FORO PER BROCHES



### GU10 EcoLED Glass **angolo fascio 95°**

230V

COD. ORD.	EAN	W	Eq.W	ATT.	cd/lm	K	ØxL mm	L70B50	IMB. SING/MIN/MULT	CLASSE E.
56243	8002219754714	6	70	GU10	700/510	3000	50x52	15000	1/10/100	F
56244	8002219754721	6	75	GU10	700/520	4000	50x52	15000	1/10/100	F
56245	8002219754738	6	75	GU10	700/520	6500	50x52	15000	1/10/100	F

COD. ORD.	EAN	W	Eq.W	ATT.	cd/lm	K	ØxL mm	L70B50	IMB. SING/MIN/MULT	CLASSE E.
56240	8002219754684	6	75	GU10	700/520	3000	50x52	15000	1/10/100	F
56241	8002219754691	6	75	GU10	700/550	4000	50x52	15000	1/10/100	F
56242	8002219754707	6	75	GU10	720/550	6500	50x52	15000	1/10/100	F

RA: 80

CONFEZIONE PLASTIC-FREE CON FORO PER BROCHES



### GU10 EcoLED Glass **angolo fascio 30°**

230V

COD. ORD.	EAN	W	Eq.W	ATT.	cd/lm	K	ØxL mm	L70B50	IMB. SING/MIN/MULT	CLASSE E.
56172	8002219743527	6	70	GU10	1000/500	3000	50x53	15000	1/10/100	F
56173	8002219743534	6	75	GU10	1000/510	4000	50x53	15000	1/10/100	F
56174	8002219743541	6	75	GU10	1000/520	6500	50x53	15000	1/10/100	F

RA: 80

CONFEZIONE PLASTIC-FREE CON FORO PER BROCHES



### GU10 EcoLED FP **angolo fascio 95°**

230V

COD. ORD.	EAN	W	Eq.W	ATT.	cd/lm	K	ØxL mm	L70B50	IMB. SING/MIN/MULT	CLASSE E.
56023	8002219506368	4	35	GU10	520/380	3000	50x60	15000	1/10/100	F
56024	8002219506375	4	35	GU10	560/400	4000	50x60	15000	1/10/100	F

RA: 80

CONFEZIONE PLASTIC-FREE CON FORO PER BROCHES



### GU10 EcoLED **angolo fascio 95°**

230V

COD. ORD.	EAN	W	Eq.W	ATT.	cd/lm	K	ØxL mm	L70B50	IMB. SING/MIN/MULT	CLASSE E.
56043	8002219715654	6	75	GU10	720/530	3000	50x56	15000	1/10/100	F
56044	8002219715661	6	75	GU10	720/530	4000	50x56	15000	1/10/100	F
56047	8002219723253	6	75	GU10	720/530	6500	50x56	15000	1/10/100	F
56120	8002219723208	8	90	GU10	1100/710	3000	50x56	15000	1/10/100	F
56121	8002219723215	8	90	GU10	1100/710	4000	50x56	15000	1/10/100	F

### GU10 EcoLED **DIMMERABILE 10-100%** **angolo fascio 95°**

230V

COD. ORD.	EAN	W	Eq.W	ATT.	cd/lm	K	ØxL mm	L70B50	IMB. SING/MIN/MULT	CLASSE E.
56123	8002219723260	6	70	GU10	720/510	3000	50x56	15000	1/10/100	F
56124	8002219723277	6	75	GU10	720/510	4000	50x56	15000	1/10/100	F
56126	8002219723314	8	80	GU10	1100/710	3000	50x56	15000	1/10/100	F
56127	8002219723321	8	90	GU10	1100/710	4000	50x56	15000	1/10/100	F

RA: 80

CONFEZIONE PLASTIC-FREE CON FORO PER BROCHES



### GU10 EcoLED Premium **angolo fascio 35°**

230V

COD. ORD.	EAN	W	Eq.W	ATT.	cd/lm	K	ØxL mm	L70B50	IMB. SING/MIN/MULT	CLASSE E.
56025	8002219593726	6,5	65	GU10	1000/500	3000	50x55	15000	1/10/100	F
56026	8002219593733	6,5	70	GU10	1000/540	4000	50x55	15000	1/10/100	F
56017	8002219713124	8	80	GU10	1200/600	3000	50x55	15000	1/10/100	F
56018	8002219713131	8	90	GU10	1200/700	4000	50x55	15000	1/10/100	F

RA: 80

CRI 95

CONFEZIONE PLASTIC-FREE CON FORO PER BROCHES



**GU10 EcoLED Standard - angolo fascio 38°**

230V

COD. ORD.	EAN	W	Eq.W	ATT.	cd/lm	K	ØxL mm	L70B50	IMB. SING/MIN/MULT	CLASSE E.
56968	8002219715777	4	35	GU10	420/280	3000	50x56	15000	1/10/100	G
56969	8002219715784	4	35	GU10	420/280	4000	50x56	15000	1/10/100	G
56976	8002219718242	4	35	GU10	420/280	6500	50x56	15000	1/10/100	G

RA: 80

CONFEZIONE PLASTIC-FREE CON FORO PER BROCHES



**GU10 EcoLED Standard - angolo fascio 100°**

230V

COD. ORD.	EAN	W	Eq.W	ATT.	cd/lm	K	ØxL mm	L70B50	IMB. SING/MIN/MULT	CLASSE E.
56857	8002219740359	7	70	GU10	900/600	3000	50x57	15000	1/10/100	F
56858	8002219740366	7	70	GU10	900/600	4000	50x57	15000	1/10/100	F
56859	8002219740373	7	70	GU10	900/600	6500	50x57	15000	1/10/100	F

RA: 80

CONFEZIONE PLASTIC-FREE CON FORO PER BROCHES



**GU10 EcoLED Standard - angolo fascio 100°**

230V

COD. ORD.	EAN	W	Eq.W	ATT.	lm	K	ØxL mm	L70B50	IMB. SING/MIN/MULT	CLASSE E.
57012	8002219887511	10	130	GU10	1000	3000	50x56	15000	1/10/100	F
57013	8002219887535	10	130	GU10	1000	4000	50x56	15000	1/10/100	F
57014	8002219887559	10	130	GU10	1000	6500	50x56	15000	1/10/100	F

RA: 80

Novità

## EcoLED MR16

Le lampade MR16 EcoLED Beghelli, sono l'alternativa LED ai classici faretto alogeni 12V. Abbinare ad un trasformatore elettronico idoneo per l'alimentazione LED, vedi codice 4704.

CONFEZIONE PLASTIC-FREE CON FORO PER BROCHES



**MR16 EcoLED - angolo fascio 95°**

AC/DC · 12V

COD. ORD.	EAN	W	Eq.W	ATT.	cd/lm	K	ØxL mm	L70B50	IMB. SING/MIN/MULT	CLASSE E.
56033	8002219506382	4	30	GU5,3	500/370	3000	50x46	15000	1/10/100	F
56034	8002219506399	4	30	GU5,3	500/370	4000	50x46	15000	1/10/100	F
56045	8002219715678	6	40	GU5,3	680/540	3000	50x46	15000	1/10/100	G
56046	8002219715685	6	40	GU5,3	690/560	4000	50x46	15000	1/10/100	F

RA: 80

CONFEZIONE PLASTIC-FREE CON FORO PER BROCHES



**MR16 EcoLED - angolo fascio 35°**

AC · 12V

COD. ORD.	EAN	W	Eq.W	ATT.	cd/lm	K	ØxL mm	L70B50	IMB. SING/MIN/MULT	CLASSE E.
56035	8002219599490	6,5	45	GU5,3	1000/520	3000	50x49	15000	1/10/100	F
56036	8002219599506	6,5	50	GU5,3	1200/640	4000	50x49	15000	1/10/100	F
56037	8002219713100	8	50	GU5,3	1400/670	3000	50x48	15000	1/10/100	F
56038	8002219713117	8	50	GU5,3	1500/750	4000	50x48	15000	1/10/100	F

RA: 80

## Trasformatore 12V EcoLED

Trasformatore elettronico per l'alimentazione di lampade LED oppure alogene 12V DC. Il cablaggio con grado di protezione II non necessita la messa a terra e l'installazione può essere effettuata anche ad incasso.

**Trasformatore elettronico LED/halo 2÷30W**

12V

COD. ORD.	TENSIONE USCITA V	TA C° MAX	TC C° MAX	DIM. LxBxH mm	IMB. SING/MIN/MULT
4704	12V - DC	45	80	135x53x19	52



EcoLED





## EcoLED R7s

La lampadina R7s LED BEGHELLI rende possibile l'utilizzo della tecnologia LED negli apparecchi con attacco R7s senza vincoli grazie alle dimensioni compatte e senza rinunciare alla luce piena grazie all'angolo di irraggiamento.



CONFEZIONE PLASTIC-FREE CON FORO PER BROCHES

### R7s EcoLED 78 mm

230V

COD. ORD.	EAN	W	Eq.W	ATT.	Im	K	ØxL mm	L70B50	IMB. SING/MIN/MULT	CLASSE E.
56110	8002219712875	6	60	R7s	810	2700	22x78	15000	1/20/200	D
56111	8002219712882	6	60	R7s	810	4000	22x78	15000	1/20/200	D
56138	8002219729439	10	80	R7s	1250	2700	22x78	15000	1/20/200	E
56139	8002219729446	10	80	R7s	1250	4000	22x78	15000	1/20/200	E

Angolo fascio 360° - RA: 80

CONFEZIONE PLASTIC-FREE CON FORO PER BROCHES

### R7s EcoLED 117 mm

230V

COD. ORD.	EAN	W	Eq.W	ATT.	Im	K	ØxL mm	L70B50	IMB. SING/MIN/MULT	CLASSE E.
56114	8002219716989	12	100	R7s	1600	2700	22x118	15000	1/20/200	E
56115	8002219716996	12	100	R7s	1600	4000	22x118	15000	1/20/200	E
56140	8002219729453	16	125	R7s	2000	2700	28x118	15000	1/20/200	E
56141	8002219729460	16	125	R7s	2000	4000	28x118	15000	1/20/200	E

Angolo fascio 360° - RA: 80

CONFEZIONE PLASTIC-FREE CON FORO PER BROCHES

### R7s EcoLED ELED con attacco disassato 117 mm

230V

COD. ORD.	EAN	W	Eq.W	ATT.	Im	K	ØxL mm	L70B50	IMB. SING/MIN/MULT	CLASSE E.
56118	8002219745101	16	130	R7s	2200	2700	28x118	15000	1/20/200	D
56119	8002219745118	16	130	R7s	2200	4000	28x118	15000	1/20/200	D

Angolo fascio 200° - RA: 80

## EcoLED R7s Dimmerabile

La lampadina R7s LED Premium BEGHELLI in versione dimmerabile. Ampio angolo di irraggiamento di 360°.

CONFEZIONE PLASTIC-FREE CON FORO PER BROCHES

### R7s EcoLED dimmerabile 117 mm

230V

COD. ORD.	EAN	W	Eq.W	ATT.	Im	K	ØxL mm	L70B50	IMB. SING/MIN/MULT	CLASSE E.
56116	8002219717009	10	80	R7s	1200	2700	22x118	15000	1/20/200	E
56117	8002219717016	10	80	R7s	1200	4000	22x118	15000	1/20/200	E

Angolo fascio 360° - RA: 80 - Dimming range 10-100% - **PRODOTTO AD ESAURIMENTO**

CONFEZIONE PLASTIC-FREE CON FORO PER BROCHES

### R7s EcoLED 78 mm STANDARD

230V

COD. ORD.	EAN	W	Eq.W	ATT.	Im	K	ØxL mm	L70B50	IMB. SING/MIN/MULT	CLASSE E.
56804	8002219729576	6	45	R7s	600	2700	22x78	15000	1/20/200	F
56805	8002219729583	6	45	R7s	600	4000	22x78	15000	1/20/200	F

Angolo fascio 360° - RA: 80

CONFEZIONE PLASTIC-FREE CON FORO PER BROCHES

### R7s EcoLED 117 mm STANDARD

230V

COD. ORD.	EAN	W	Eq.W	ATT.	Im	K	ØxL mm	L70B50	IMB. SING/MIN/MULT	CLASSE E.
56806	8002219729590	10	70	R7s	1000	2700	22x118	15000	1/20/200	F
56807	8002219729606	10	70	R7s	1000	4000	22x118	15000	1/20/200	F

Angolo fascio 360° - RA: 80



## ZafiroLED DECO

Le lampade ZafiroLED offrono il meglio della tecnologia LED con prestazioni e design pari alle lampade tradizionali. Sono la vera soluzione nelle installazioni a vista.

In dotazione modulo adattatore da attacco E27 a E40.



CONFEZIONE PLASTIC-FREE CON FORO PER BROCHES

ZafiroLED Deco - Doppio attacco E27+E40

220-240V

ATTACCO  
E27+E40

### FINITURA OPALE

COD. ORD.	EAN	W	Eq.W	ATT.	lm	K	ØxL mm	L70B50	IMB. SING/MIN/MULT	CLASSE E.
56499	8002219883858	22	180	E27+E40	2800	3000	75x175	27500	1/5/20	E
56461	8002219748249	22	180	E27+E40	2800	4000	75x175	27500	1/5/20	E
56492	8002219876966	36	300	E27+E40	5000	2700	90x229	27500	1/5/20	D
56493	8002219876935	36	300	E27+E40	5000	4000	90x229	27500	1/5/20	D

Angolo fascio 360° - RA: 80

### Tabella di confronto a titolo esemplificativo per orientamento alla scelta

HLO LED		Vapori di Mercurio**		Ioduri metallici	Sodio alta pressione
Codice	Descrizione	W	lm	Eq.W	Eq.W
56160	HLO LED 20W 230V E27 4000K	20	2400	70	
56161	HLO LED 30W 230V E27 4000K	30	4300	100	
56162	HLO LED 40W 230V E27 4000K	40	5800	150	80
56163	HLO LED 60W 230V E40 4000K	60	8700	200	125
56165	HLO LED 100W 230V E40 4000K	100	14500	350	180
56167	HLO LED 150W 230V E40 4000K	150	21400		275

\*\*Le lampade a Vapori di Mercurio non hanno un limite fissato da reg 245/09, il dato impiegato è derivato da letteratura (40lm/W).



retrofit

professionale



## EcoLED HLO retrofit

Lampade compatte HLO-LED ad altissima efficienza con driver integrato, ideali per la sostituzione di lampade a scarica o fluorescenti alta potenza. Il prodotto è progettato per funzionare **alimentato direttamente da rete** quindi se installato in apparecchi progettati e cablati per tipi di lampada che prevedono l'utilizzo di alimentatori o accenditori, è necessario intervenire con alcune modifiche come riportato sul manuale tecnico e sul foglio istruzioni.

IP64

FATTORE DI POTENZA >0,9

EcoLED

### HLO EcoLED 18W

100-240V

COD. ORD.	EAN	W	Eq.W*	ATT.	lm	K	ØxL mm	L70B50	IMB. SING./MIN/MULT	CLASSE E.	IP
56190	8002219752222	18	70	E27	2400	3000	60x176	15000	1/24	D	64
56160	8002219732071	18	70	E27	2400	4000	60x176	15000	1/24	D	64

RA: 80 - Angolo fascio 330° - 100-240V 50/60 Hz - 95 mA

### HLO EcoLED 27W

100-240V

COD. ORD.	EAN	W	Eq.W*	ATT.	lm	K	ØxL mm	L70B50	IMB. SING./MIN/MULT	CLASSE E.	IP
56191	8002219752239	27	100	E27	4300	3000	70x187	15000	1/12	D	64
56161	8002219732088	27	100	E27	4300	4000	70x187	15000	1/12	D	64

RA: 80 - Angolo fascio 330° - 100-240V 50/60 Hz - 130 mA

### HLO EcoLED 42W

100-240V

COD. ORD.	EAN	W	Eq.W*	ATT.	lm	K	ØxL mm	L70B50	IMB. SING./MIN/MULT	CLASSE E.	IP
56192	8002219752246	42	150	E27	5800	3000	90x233	15000	1/12	D	64
56162	8002219732095	42	150	E27	5800	4000	90x233	15000	1/12	D	64

RA: 80 - Angolo fascio 330° - 100-240V 50/60 Hz - 220 mA


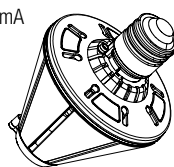
### HLO EcoLED 50W Doppio attacco E40/E27

100-240V

COD. ORD.	EAN	W	Eq.W*	ATT.	lm	K	ØxL mm	L70B50	IMB. SING./MIN/MULT	CLASSE E.	IP
56196	8002219752369	50	150	E40/E27	6500	3000	130x173	15000	1/6	E	64
56168	8002219744692	50	150	E40/E27	6500	4000	130x173	15000	1/6	E	64

RA: 80 - Angolo fascio 360° - 100-240V 50/60 Hz - 240 mA

Lampada con attacco intercambiabile E40/E27 in dotazione e applicabile su due differenti lati per ottimizzare il fascio di diffusione.



ATTACCO E40+E27

### HLO EcoLED 60W

100-240V

COD. ORD.	EAN	W	Eq.W*	ATT.	lm	K	ØxL mm	L70B50	IMB. SING./MIN/MULT	CLASSE E.	IP
56163	8002219732101	60	200	E40	8700	4000	92x285	15000	1/12	D	64

RA: 80 - Angolo fascio 360° - 100-240V 50/60 Hz - 275 mA

### HLO EcoLED 100W

100-240V

COD. ORD.	EAN	W	Eq.W*	ATT.	lm	K	ØxL mm	L70B50	IMB. SING./MIN/MULT	CLASSE E.	IP
56194	8002219752260	100	350	E40	14500	3000	150x273	15000	1/6	D	64
56165	8002219732125	100	350	E40	14500	4000	150x273	15000	1/6	D	64

RA: 80 - Angolo fascio 360° - 100-240V 50/60 Hz - 470 mA

### HLO EcoLED 120W

100-240V

COD. ORD.	EAN	W	Eq.W*	ATT.	lm	K	ØxL mm	L70B50	IMB. SING./MIN/MULT	CLASSE E.	IP
56166	8002219732132	120	400	E40	17800	4000	130x283	15000	1/6	D	64

RA: 80 - Angolo fascio 360° - 100-240V 50/60 Hz - 570 mA

### HLO EcoLED 150W

100-240V

COD. ORD.	EAN	W	Eq.W*	ATT.	lm	K	ØxL mm	L70B50	IMB. SING./MIN/MULT	CLASSE E.	IP
56195	8002219752277	150	400	E40	21400	3000	125x335	15000	1/6	D	64
56167	8002219732149	150	400	E40	21400	4000	125x335	15000	1/6	D	64

RA: 80 - Angolo fascio 360° - 100-240V 50/60 Hz - 710 mA - **PRODOTTO AD ESAURIMENTO**

\*Equivalenza con lampade a Vapori di Mercurio\*\*.

## EcoLED

Le lampadine EcoLED Beghelli, particolarmente efficienti sono l'alternativa alle classiche alogene o lampade a scarica.

Disponibili in tante forme sia per uso civile che per installazioni professionali, sono compatibili con gli apparecchi tradizionali esistenti.



CONFEZIONE PLASTIC-FREE CON FORO PER BROCHES

12V

### G4 EcoLED Bispina

COD. ORD.	EAN	W	Eq.W	ATT.	Im	K	ØxL mm	L70B50	IMB. SING/MIN/MULT	CLASSE E.
56086	8002219712844	1.5	10	G4	100	3000	9.7x35	15000	1/50/500	G
56087	8002219712851	1.5	10	G4	100	4000	9.7x35	15000	1/50/500	G

Angolo fascio 300° - RA: 80

CONFEZIONE PLASTIC-FREE CON FORO PER BROCHES

12V

### G4-GY6,35 LEDART EcoLED

COD. ORD.	EAN	W	Eq.W	ATT.	Im	K	ØxL mm	L70B50	IMB. SING/MIN/MULT	CLASSE E.
56096	8002219722522	1.5	10	G4	100	3000	12x37	15000	1/20/200	G
56097	8002219722539	1.5	10	G4	100	4000	12x37	15000	1/20/200	G
56132	8002219729378	2	20	G4	210	3000	12x50	15000	1/20/200	F
56133	8002219729385	2	20	G4	210	4000	12x50	15000	1/20/200	F
56134	8002219729392	2	20	GY6,35	210	3000	12x53	15000	1/20/200	F
56135	8002219729408	2	20	GY6,35	210	4000	12x53	15000	1/20/200	F

Angolo fascio 300° - RA: 80

CONFEZIONE PLASTIC-FREE CON FORO PER BROCHES

230V

### G9 LEDART EcoLED

COD. ORD.	EAN	W	Eq.W	ATT.	Im	K	ØxL mm	L70B50	IMB. SING/MIN/MULT	CLASSE E.
56099	8002219722553	2,5	25	G9	230	4000	16x52	15000	1/20/200	F
56130	8002219729354	4	35	G9	400	3000	16x63	15000	1/20/200	F
56131	8002219729361	4	35	G9	400	4000	16x63	15000	1/20/200	F

Angolo fascio 320° - RA: 80

## G4 - Round EcoLED

Le lampadine EcoLED G4 Round 12V, sono di forma circolare e con un profilo piatto con i LED SMD disposti su un solo lato in modo da orientare il fascio luminoso verso un'unica direzione.

CONFEZIONE PLASTIC-FREE CON FORO PER BROCHES

12V

### G4 Round EcoLED

COD. ORD.	EAN	W	Eq.W	ATT.	Im	K	Ømm	L70B50	IMB. SING/MIN/MULT	CLASSE E.
56351	8002219758262	2	20	G4	210	3000	30	15000	1/10/100	F
56352	8002219758269	2	20	G4	210	4000	30	15000	1/10/100	F

Angolo fascio 75°

## Trasformatore 12V EcoLED

Trasformatore elettronico per l'alimentazione di lampade LED oppure alogene 12V DC. Il cablaggio con grado di protezione II non necessita la messa a terra e l'installazione può essere effettuata anche ad incasso.

### Trasformatore elettronico LED/halo 2÷30W

12V

COD. ORD.	TENSIONE USCITA V	TA C° MAX	TC C° MAX	DIM. LxBxH mm	IMB. SING/MIN/MULT
4704	12V - DC	45	80	135x53x19	52





CONFEZIONE PLASTIC-FREE CON FORO PER BROCHES

**PAR EcoLED 15W corpo in vetro stagno IP65**

230V

COD. ORD.	EAN	W	Eq.W	ATT.	cd/lm	K	ØxL mm	L70B50	IMB. SING/MIN/MULT	CLASSE E.
56057	8002219729347	15	180	E27	2000/1350	4000	122x135	15000	1/5/30	F
56059	8002219881601	15	180	E27	2000/1350	3000	122x135	15000	1/5/30	F

Angolo fascio 30° - RA: 80 - NB: Per il grado IP65 utilizzare la lampada in apparecchi che completino la tenuta stagna.

IP65

EcoLED



CONFEZIONE PLASTIC-FREE CON FORO PER BROCHES

**PAR EcoLED 10W**

230V

COD. ORD.	EAN	W	Eq.W	ATT.	cd/lm	K	ØxL mm	L70B50	IMB. SING/MIN/MULT	CLASSE E.
56055	8002219713643	10	55	E27	1600/750	3000	97x98	15000	1/10/50	F

Angolo fascio 30° - RA: 80 - **PRODOTTO AD ESAURIMENTO**

CONFEZIONE PLASTIC-FREE CON FORO PER BROCHES

**PAR EcoLED 15W**

230V

COD. ORD.	EAN	W	Eq.W	ATT.	cd/lm	K	ØxL mm	L70B50	IMB. SING/MIN/MULT	CLASSE E.
56056	8002219713650	15	80	E27	1900/1150	3000	122x135	15000	1/5/30	F

Angolo fascio 30° - RA: 80 - **PRODOTTO AD ESAURIMENTO**

CONFEZIONE PLASTIC-FREE CON FORO PER BROCHES

**PAR30 EcoLED 26W corpo in alluminio**

230V

COD. ORD.	EAN	W	Eq.W	ATT.	cd/lm	K	ØxL mm	L70B50	IMB. SING/MIN/MULT	CLASSE E.
56058	8002219755162	26	180	E27	4300/3000	3000	95x126	15000	1/10/40	D

RA: 80



CONFEZIONE PLASTIC-FREE CON FORO PER BROCHES

**Reflector EcoLED R50**

230V

COD. ORD.	EAN	W	Eq.W	ATT.	lm	K	ØxL mm	L70B50	IMB. SING/MIN/MULT	CLASSE E.
56142	8002219729477	5	60	E14	350	3000	50x85	15000	1/10/100	G
56143	8002219729484	5	60	E14	350	4000	50x85	15000	1/10/100	G

Angolo fascio 110° - RA: 80

CONFEZIONE PLASTIC-FREE CON FORO PER BROCHES

**Reflector EcoLED R63**

230V

COD. ORD.	EAN	W	Eq.W	ATT.	lm	K	ØxL mm	L70B50	IMB. SING/MIN/MULT	CLASSE E.
56144	8002219729491	10	100	E27	690	3000	63x105	15000	1/10/100	G
56145	8002219729507	10	100	E27	690	4000	63x105	15000	1/10/100	G

Angolo fascio 110° - RA: 80

CONFEZIONE PLASTIC-FREE CON FORO PER BROCHES

**Reflector EcoLED R80**

230V

COD. ORD.	EAN	W	Eq.W	ATT.	lm	K	ØxL mm	L70B50	IMB. SING/MIN/MULT	CLASSE E.
56146	8002219729514	12	120	E27	910	3000	80x116	15000	1/10/40	F
56147	8002219729521	12	120	E27	910	4000	80x116	15000	1/10/40	F

Angolo fascio 110° - RA: 80





## EcoLED D - D/E

Lampade lineari D e D/E EcoLED ad alta luminosità e buona resa cromatica, ideali per la sostituzione dei tubi fluorescenti equivalenti. Sono compatibili con gli alimentatori elettronici più diffusi in commercio. La tabella di compatibilità aggiornata con gli alimentatori esistenti è consultabile nell'Area Tecnica del sito [Beghelli.it](http://Beghelli.it)

CONFEZIONE PLASTIC-FREE CON FORO PER BROCHES

### D EcoLED per alimentatori tradizionali

COD. ORD.	EAN	W	Eq.W	ATT.	lm	K	ØxL mm	L70B50	IMB. SING/MIN/MULT	CLASSE E.
56504	8002219723123	10	18	G24d	950	4000	42x120	15000	1/20/200	F
56505	8002219723130	14	26	G24d	1400	4000	42x155	15000	1/20/200	F

\*attacco compatibile con tutta la serie "d" - RA: 80



## EcoLED - PL

Lampade lineari PL EcoLED ad alta luminosità e buona resa cromatica, ideali per la sostituzione dei tubi fluorescenti "PL". Possono essere associati ad alimentatori tradizionali o elettronici esistenti. Sono compatibili con gli alimentatori elettronici più diffusi in commercio. La tabella di compatibilità aggiornata con gli alimentatori esistenti è consultabile nell'Area Tecnica del sito [Beghelli.it](http://Beghelli.it)

CONFEZIONE PLASTIC-FREE CON FORO PER BROCHES

### PL EcoLED per alimentatori elettronici

COD. ORD.	EAN	W	Eq.W	ATT.	lm	K	ØxL mm	L70B50	IMB. SING/MIN/MULT	CLASSE E.
56503	8002219722652	25	55	2G11	2650	4000	43x550	15000	1/10/100	F

RA: 80



## EcoLED - GX53

Le Lampade EcoLED Beghelli GX53 offrono un elevatissimo risparmio energetico e basse temperature di funzionamento. Indicate per l'illuminazione di corridoi, vetrine, mostre d'arte, ecc.

CONFEZIONE PLASTIC-FREE CON FORO PER BROCHES

### GX53 EcoLED

230V

COD. ORD.	EAN	W	Eq.W	ATT.	lm	K	ØxL mm	L70B50	IMB. SING/MIN/MULT	CLASSE E.
56100	8002219508539	8	50	GX53	700	3000	75x28	15000	1/10/50	F
56101	8002219508546	8	50	GX53	700	4000	75x28	15000	1/10/50	F

Angolo fascio 180° - RA: 80

## EcoLED - Spot111

Le Lampade EcoLED Beghelli Spot 111, sono compatibili con gli apparecchi tradizionali esistenti a 12V, offrono un elevatissimo risparmio energetico e basse temperature di funzionamento. Particolarmente indicate per l'illuminazione di corridoi, vetrine, mostre d'arte, ecc.

CONFEZIONE PLASTIC-FREE CON FORO PER BROCHES


### Spot111 EcoLED

12V

COD. ORD.	EAN	W	Eq.W	ATT.	cd/lm	K	ØxL mm	L70B50	IMB. SING/MIN/MULT	CLASSE E.
56027	8002219508416	12	65	G53	1050/900	3000	111x68	15000	1/10/50	G

Angolo fascio 30°





## Tubo T8 Tuttovetro EcoLED

Il Tubo T8 Tuttovetro EcoLED Premium è stato progettato per ottenere la massima efficienza luminosa e per poter essere utilizzato all'interno di apparecchi esistenti, in sostituzione ai tradizionali tubi fluo T8 con dimensioni standard 600/1200/1500. Il tubo in vetro è protetto da uno speciale involucro plastico in grado di trattenere i frammenti in caso di rottura, è ed quindi adatto alle installazioni di tipo HACCP.

Tubo T8 Tuttovetro EcoLED											230V
COD. ORD.	EAN	W	Eq.W	ATT.	lm	K	ØxL mm	L70B50	IMB. SING/MIN/MULT	CLASSE E.	
56213	8002219717474	9	-	G13	1000	4000	34x600	15000	1/12	E	
56214	8002219717481	9	-	G13	1000	6500	34x600	15000	1/12	E	
56216	8002219717504	18	-	G13	2000	4000	34x1200	15000	1/12	E	
56217	8002219717511	18	-	G13	2000	6500	34x1200	15000	1/12	E	
56219	8002219717535	24	-	G13	2700	4000	34x1500	15000	1/12	E	
56220	8002219717542	24	-	G13	2700	6500	34x1500	15000	1/12	E	

Angolo fascio 270° - RA: 80

Tubo LED con driver incorporato nel tubo T8, consente una rapida installazione con collegamento diretto alla rete 220-240V.

## Tubo T8 EcoLED Standard

I Tubi T8 EcoLED Standard Beghelli sono i prodotti ideali per riconvertire alla nuova tecnologia LED in modo veloce ed economico le plafoniere a tubi fluo. Con un piccolo intervento tecnico si avranno così apparecchi ad altissimo risparmio energetico.

T8 EcoLED Standard											230V
COD. ORD.	EAN	W	Eq.W	ATT.	lm	K	ØxL mm	L70B50	IMB. SING/MIN/MULT	CLASSE E.	
56230	8002219736482	9	-	G13	900	4000	25x600	15000	1/25	F	
56231	8002219736499	9	-	G13	900	6500	25x600	15000	1/25	F	
56232	8002219736505	18	-	G13	1900	4000	25x1200	15000	1/25	F	
56233	8002219736512	18	-	G13	1900	6500	25x1200	15000	1/25	F	
56234	8002219736529	24	-	G13	2500	4000	25x1500	15000	1/25	F	
56235	8002219736536	24	-	G13	2500	6500	25x1500	15000	1/25	F	

RA: 80

HACCP

FATTORE DI POTENZA &gt;0,9

INVOLUCRO PLASTICO PROTETTIVO



# SuperLED

una gamma adatta  
ad ogni tipo di installazione



## SuperLED

Le lampadine SuperLED Beghelli hanno una buona efficienza e con flussi fino 1600 lumen sono la soluzione economica per ogni installazione standard.



CONFEZIONE PLASTIC-FREE CON FORO PER BROCHES

230V

### Goccia SuperLED E27



#### FINITURA OPALE

COD. ORD.	EAN	W	Eq.W	ATT.	lm	K	ØxL mm	L70B50	IMB. SING/MIN/MULT	CLASSE E.
58060	8002219881229	9	60	E27	850	3000	60x105	15000	1/10/100	F
58074	8002219880598	9	60	E27	850	4000	60x105	15000	1/10/100	F
58067	8002219881465	9	60	E27	850	6500	60x105	15000	1/10/100	F
58061	8002219881250	11	75	E27	1055	3000	65x124	15000	1/10/100	F
58075	8002219880628	11	75	E27	1055	4000	65x124	15000	1/10/100	F
58068	8002219881496	11	75	E27	1055	6500	65x124	15000	1/10/100	F
58062	8002219881281	15	100	E27	1500	3000	60x118	15000	1/10/100	F
58076	8002219880659	15	100	E27	1500	4000	60x118	15000	1/10/100	F
58069	8002219881526	15	100	E27	1500	6500	60x118	15000	1/10/100	F

Angolo fascio 270° - RA: 80

CONFEZIONE PLASTIC-FREE CON FORO PER BROCHES

230V

### Sfera SuperLED E14



#### FINITURA OPALE

COD. ORD.	EAN	W	Eq.W	ATT.	lm	K	ØxL mm	L70B50	IMB. SING/MIN/MULT	CLASSE E.
58064	8002219881373	7	50	E14	700	3000	45x83	15000	1/10/100	F
58078	8002219880680	7	50	E14	700	4000	45x83	15000	1/10/100	F
58071	8002219880505	7	50	E14	700	6500	45x83	15000	1/10/100	F

Angolo fascio 160° - RA: 80

CONFEZIONE PLASTIC-FREE CON FORO PER BROCHES

230V

### Sfera SuperLED E27



#### FINITURA OPALE

COD. ORD.	EAN	W	Eq.W	ATT.	lm	K	ØxL mm	L70B50	IMB. SING/MIN/MULT	CLASSE E.
58065	8002219881403	7	50	E27	700	3000	45x83	15000	1/10/100	F
58079	8002219880710	7	50	E27	700	4000	45x83	15000	1/10/100	F
58072	8002219880536	7	50	E27	700	6500	45x83	15000	1/10/100	F

Angolo fascio 160° - RA: 80

CONFEZIONE PLASTIC-FREE CON FORO PER BROCHES

230V

### Oliva SuperLED E14



#### FINITURA OPALE

COD. ORD.	EAN	W	Eq.W	ATT.	lm	K	ØxL mm	L70B50	IMB. SING/MIN/MULT	CLASSE E.
58063	8002219881311	7	50	E14	700	3000	38x112	15000	1/10/100	F
58077	8002219880567	7	50	E14	700	4000	38x112	15000	1/10/100	F
58070	8002219881564	7	50	E14	700	6500	38x112	15000	1/10/100	F

Angolo fascio 160° - RA: 80

CONFEZIONE PLASTIC-FREE CON FORO PER BROCHES

230V

### Globo SuperLED E27



#### FINITURA OPALE

COD. ORD.	EAN	W	Eq.W	ATT.	lm	K	ØxL mm	L70B50	IMB. SING/MIN/MULT	CLASSE E.
58066	8002219881434	16	100	E27	1600	3000	120x152	15000	1/5/20	F
58080	8002219880741	16	100	E27	1600	4000	120x152	15000	1/5/20	F
58073	8002219880475	16	100	E27	1600	6500	120x152	15000	1/5/20	F

Angolo fascio 270° - RA: 80



# Tuttovetro

lampadine con bulbo in vetro in confezione multipack

Tuttovetro multipack Beghelli sono lampadine in stile classico con bulbo opale completamente in vetro in confezione multipack da 3 o 4 pezzi.



Tuttovetro multipack

COD. ORD.	DESCRIZIONE	DIM. cm
845215002N	Espositore da terra con ripiani	68x158x39



CONFEZIONE PLASTIC-FREE CON FORO PER BROCHES

## Goccia Tuttovetro multipack 3x

230V

COD. ORD.	EAN	W	Eq.W	ATT.	Im	K	ØxL mm	L70B50	IMB. SING/MIN/MULT	CLASSE E.
58050	8002219880772	8	75	E27	1055	3000	60x105	15000	1/10/40	E
58051	8002219880802	8	75	E27	1055	4000	60x105	15000	1/10/40	E
58052	8002219880833	8	75	E27	1055	6500	60x105	15000	1/10/40	E

Angolo fascio 360° - RA: 80



CONFEZIONE PLASTIC-FREE CON FORO PER BROCHES

## Sfera Tuttovetro multipack 4x

230V

COD. ORD.	EAN	W	Eq.W	ATT.	Im	K	ØxL mm	L70B50	IMB. SING/MIN/MULT	CLASSE E.
58056	8002219880956	5	50	E14	600	3000	45x78	15000	1/10/30	E
58057	8002219880987	5	50	E14	600	4000	45x78	15000	1/10/30	E
58058	8002219881014	5	50	E14	600	6500	45x78	15000	1/10/30	E

Angolo fascio 360° - RA: 80



CONFEZIONE PLASTIC-FREE CON FORO PER BROCHES

## Oliva Tuttovetro multipack 4x

230V

COD. ORD.	EAN	W	Eq.W	ATT.	Im	K	ØxL mm	L70B50	IMB. SING/MIN/MULT	CLASSE E.
58053	8002219880864	5	50	E14	600	3000	35x97	15000	1/10/30	E
58054	8002219880895	5	50	E14	600	4000	35x97	15000	1/10/30	E
58055	8002219880925	5	50	E14	600	6500	35x97	15000	1/10/30	E

Angolo fascio 360° - RA: 80



# LiteLED.6

lampadine standard in confezione multipack

Le lampadine LiteLED.6 Beghelli hanno una buona efficienza con flussi fino 1400 lumen, sono la soluzione economica per ogni installazione standard.



LiteLED.6 multipack

COD. ORD.	DESCRIZIONE	DIM. cm
845215002N	Espositore da terra con ripiani	68x158x39



CONFEZIONE PLASTIC-FREE CON FORO PER BROCHES

Goccia LiteLED.6 multipack 3x

230V

COD. ORD.	EAN	W	Eq.W	ATT.	lm	K	ØxL mm	L70B50	IMB. SING/MIN/MULT	CLASSE E.
58042	8002219881045	13	90	E27	1400	3000	60x110	15000	1/5/50	F
58045	8002219881137	13	90	E27	1400	6500	60x110	15000	1/5/50	F

Angolo fascio 160° - RA: 80



CONFEZIONE PLASTIC-FREE CON FORO PER BROCHES

Sfera LiteLED.6 multipack 4x

230V

COD. ORD.	EAN	W	Eq.W	ATT.	lm	K	ØxL mm	L70B50	IMB. SING/MIN/MULT	CLASSE E.
58044	8002219881106	7	50	E14	700	3000	45x83	15000	1/5/50	F
58047	8002219881199	7	50	E14	700	6500	45x83	15000	1/5/50	F

Angolo fascio 160° - RA: 80



CONFEZIONE PLASTIC-FREE CON FORO PER BROCHES

Oliva LiteLED.6 multipack 4x

230V

COD. ORD.	EAN	W	Eq.W	ATT.	lm	K	ØxL mm	L70B50	IMB. SING/MIN/MULT	CLASSE E.
58043	8002219881076	7	50	E14	700	3000	38x112	15000	1/5/50	F
58046	8002219881168	7	50	E14	700	6500	38x112	15000	1/5/50	F

Angolo fascio 160° - RA: 80



# StripLED

---

strisce LED professionali alta densità di LED  
ed elevata uniformità luminosa



## Guida per la scelta della StripLED

### 1) Volt - Tipo di alimentazione

Sono disponibili Strip a bassa tensione 24V da alimentare con driver dedicato e in alternativa Strip alimentate direttamente da rete AC.

### 2) IP - Grado di protezione

È la prima valutazione da fare. Esistono StripLED IP65 che permettono l'installazione in ambienti umidi o con polveri vaganti. Negli altri casi è sufficiente il grado IP20, che permette una scelta di caratteristiche illuminotecniche decisamente più vasta.

### 3) LED/m - Densità di LED

La densità di LED per metro ha un ruolo importante per ottenere una buona uniformità di illuminazione. In particolar modo nelle installazioni a luce indiretta, con un'alta densità di LED per metro, si ottiene un gradevole effetto estetico della luce.

### 4) W/metro - Versione

In base al livello di luminosità che si vuole ottenere si possono scegliere differenti potenze, da 11 a 23 W/m, e differenti categorie di efficienza.

### 5) K - Temperatura colore

Differenti temperature colore (K) consentono di ottenere diverse atmosfere luminose. Dall'ambiente caldo e accogliente con 2700K, alla luce naturale a 4000K fino ad ottenere un livello di luce fredda con 6500K.

### 6) lm/m - Flusso luminoso

Il flusso luminoso è dato dalla potenza legata all'efficienza delle varie tipologie di Strip. All'aumentare della potenza, aumenta anche il flusso luminoso (lm per metro). Sono disponibili StripLED High performance con flussi luminosi particolarmente elevati per applicazioni dove è richiesto un elevato illuminamento.

1) Volt	2) IP	3) LED/m	4) Versione W/metro	5) Kelvin	6) lm/m	Cod. Ord.
24V con driver	IP20	120	HIGH STANDARD 14,4W	2700	1500	56632
				3000	1500	56600
				4000	1680	56601
			HIGH PERFORMANCE 18W	6500	1680	56602
				2700	2000	56656
				3000	2000	56657
		480	COB - 11W CRI: 90	4000	2000	56658
				6500	2000	56659
			COB - 16W CRI: 90	3000	1100	56640
				4000	1100	56641
		140	HIGH EFFICIENCY 9,6W	3000	1630	56677
				4000	1630	56678
				6500	1260	56646
			HIGH EFFICIENCY 14,4W	4000	1330	56647
				6500	1330	56648
				3000	1750	56649
		240	HIGH DENSITY 16,32W	4000	1960	56650
				6500	1960	56651
				2700	1890	56636
			CCT 22W	3000	1890	56637
				4000	2010	56638
6500	2010			56639		
60	LOW WATTAGE 5W	White da 2700 a 6000	2460	56642		
		3000	500	56644		
	RGB 14W	4000	500	56645		
		RGB	600	56615		
RGBW 11,52W	RGB + White	1260	56617			
	24V con driver	IP65	HIGH STANDARD 14,4W	3000	1500	56603
4000				1680	56604	
6500				1680	56605	
HIGH PERFORMANCE 18W			3000	2000	56674	
			4000	2000	56675	
			6500	2000	56676	
240	CCT 22W	White da 2700 a 6000	2460	56643		
		RGB 14W	RGB	600	56616	
		RGBW 11,5W	RGB + White	612	56618	
230V no driver	IP65	120	COB - 10W CRI: 90	3000	870	57680
				4000	870	57681
		120	AC 10W rotolo 5 m	3000	1000	56680
				4000	1000	56681
			AC 10W rotolo 20 m	3000	1000	56682
				4000	1000	56683
AC 20W rotolo 5 m	3000	2050	56684			
	4000	2050	56685			
AC 20W rotolo 20 m	3000	2050	56686			
	4000	2050	56687			
100~240V no driver	IP67	180	AC 8W	3000	800	56652
				4000	800	56653



## Strip EcoLED 24 Volt

Strisce flessibili a LED autoadesive professionali ad alta densità di LED per una eccellente uniformità luminosa, in rotoli da 5 o 20 metri. Disponibili in versione per interni IP20 oppure per qualsiasi impiego anche in esterno IP67. La vasta gamma di accessori facilitano qualsiasi tipo di installazione. **Da alimentare con starter 24V Beghelli.**



CONFEZIONE PLASTIC-FREE CON FORO PER BROCHES

LARGHEZZA  
8 mm

### Strip EcoLED High Standard

24V

COD. ORD.	COD. EAN	W/m	LED/m	lm/m	K	LUNGHEZZA	LED/TIPO	IMB. SING/MIN/MULT	CLASSE E.
56632	8002219752482	14	120	1500	2700	5 m	28x35	1/10/40	F
56600	8002219744050	14	120	1500	3000	5 m	28x35	1/10/40	F
56601	8002219744067	14	120	1680	4000	5 m	28x35	1/10/40	E
56602	8002219744074	14	120	1680	6500	5 m	28x35	1/10/40	E

CRI: 80 5m 50 mm Autoadesive Dimmerabili

IP20

StripLED



CONFEZIONE PLASTIC-FREE CON FORO PER BROCHES

LARGHEZZA  
12,5 mm

### Strip EcoLED High Standard

24V

COD. ORD.	COD. EAN	W/m	LED/m	lm/m	K	LUNGHEZZA	LED/TIPO	IMB. SING/MIN/MULT	CLASSE E.
56603	8002219744081	14	120	1500	3000	5 m	28x35	1/10/40	F
56604	8002219744098	14	120	1680	4000	5 m	28x35	1/10/40	E
56605	8002219744104	14	120	1680	6500	5 m	28x35	1/10/40	E

CRI: 80 5m 50 mm Autoadesive Dimmerabili

IP65



CONFEZIONE PLASTIC-FREE CON FORO PER BROCHES

LARGHEZZA  
8 mm

### Strip EcoLED High Performance

24V

COD. ORD.	COD. EAN	W/m	LED/m	lm/m	K	LUNGHEZZA	LED/TIPO	IMB. SING/MIN/MULT	CLASSE E.
56656	8002219879929	18	120	2000	2700	5 m	28x35	1/10/40	F
56657	8002219879950	18	120	2000	3000	5 m	28x35	1/10/40	F
56658	8002219879981	18	120	2000	4000	5 m	28x35	1/10/40	F
56659	8002219880017	18	120	2000	6500	5 m	28x35	1/10/40	F

CRI: 80 5m 50 mm Autoadesive Dimmerabili

IP20



CONFEZIONE PLASTIC-FREE CON FORO PER BROCHES

LARGHEZZA  
10 mm

### Strip EcoLED High Performance

24V

COD. ORD.	COD. EAN	W/m	LED/m	lm/m	K	LUNGHEZZA	LED/TIPO	IMB. SING/MIN/MULT	CLASSE E.
56674	8002219880048	18	120	2000	3000	5 m	28x35	1/10/40	F
56675	8002219880079	18	120	2000	4000	5 m	28x35	1/10/40	F
56676	8002219880109	18	120	2000	6500	5 m	28x35	1/10/40	F

CRI: 80 5m 50 mm Autoadesive Dimmerabili

IP65



LOW  
WATTAGE



LARGHEZZA  
8 mm

CONFEZIONE PLASTIC-FREE CON FORO PER BROCHES



Strip EcoLED Low Wattage

24V

COD. ORD.	COD. EAN	W/m	LED/m	lm/m	K	LUNGHEZZA	LED/TIPO	IMB. SING./MIN/MULT	CLASSE E.
56644	8002219878359	5	60	500	3000	5 m	28x35	1/10/40	F
56645	8002219878380	5	60	500	4000	5 m	28x35	1/10/40	F

IP20

CRI: 80 5m 100 mm  Autoadesive  Dimmerabili



HIGH  
DENSITY



LARGHEZZA  
8 mm

CONFEZIONE PLASTIC-FREE CON FORO PER BROCHES



Strip EcoLED High Density

24V

COD. ORD.	COD. EAN	W/m	LED/m	lm/m	K	LUNGHEZZA	LED/TIPO	IMB. SING./MIN/MULT	CLASSE E.
56636	8002219754899	16,32	240	1890	2700	5 m	28x35	1/10/40	F
56637	8002219754905	16,32	240	1890	3000	5 m	28x35	1/10/40	F
56638	8002219754912	16,32	240	2010	4000	5 m	28x35	1/10/40	E
56639	8002219754929	16,32	240	2010	6500	5 m	28x35	1/10/40	E

ALTA  
DENSITÀ  
240LED/M

IP20

CRI: 80 5m 50 mm  Autoadesive  Dimmerabili



HIGH  
EFFICIENCY  
HIGH  
DENSITY



LARGHEZZA  
8 mm

CONFEZIONE PLASTIC-FREE CON FORO PER BROCHES



Strip EcoLED High Efficiency/ High Density

24V

COD. ORD.	COD. EAN	W/m	LED/m	lm/m	K	LUNGHEZZA	LED/TIPO	IMB. SING./MIN/MULT	CLASSE E.
56646	8002219754936	9,6	140	1260	3000	5 m	28x35	1/10/40	E
56647	8002219754943	9,6	140	1330	4000	5 m	28x35	1/10/40	E
56648	8002219754950	9,6	140	1330	6500	5 m	28x35	1/10/40	E
56649	8002219754967	14,4	140	1750	3000	5 m	28x35	1/10/40	E
56650	8002219754974	14,4	140	1960	4000	5 m	28x35	1/10/40	E
56651	8002219754981	14,4	140	1960	6500	5 m	28x35	1/10/40	E

IP20

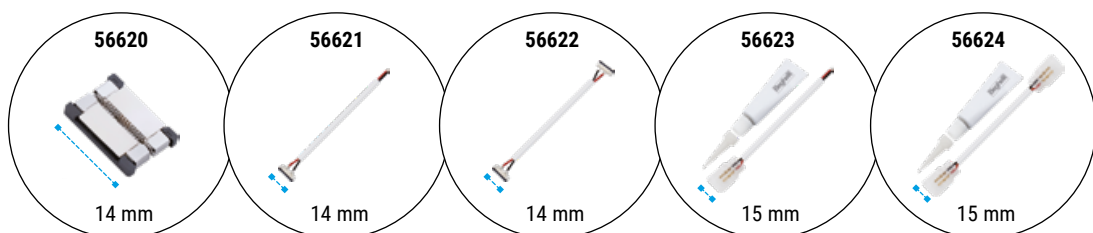
CRI: 80 5m 50 mm  Autoadesive  Dimmerabili

## Connettori per Strip EcoLED 24 Volt

Connettori di raccordo tra Strip EcoLED Beghelli, corredati di tutto l'occorrente per l'installazione. I connettori mantengono il grado di protezione IP della relativa strip.

Strip EcoLED - Connettori

COD. ORD.	COD. EAN	DESCRIZIONE	CONTENUTO	IP	IMB. SING./MIN/MULT
56620	8002219744241	CONNETTORE STRIP TO STRIP - lineare	10 connettori	20	40
56621	8002219744258	CONNETTORE STRIP TO DRIVER	5 connettori	20	40
56622	8002219744265	CONNETTORE STRIP TO STRIP FILO	4 connettori	20	40
56623	8002219744272	CONN STRIP TO DRIVER - sigillante incluso	3 connettori	65	40
56624	8002219744289	CONN STRIP TO STRIP FILO - sigillante incluso	2 connettori	65	40



## Strip EcoLED COB - CR190

Ora è disponibile la nuova **Strip LED** con tecnologia **COB**. I vantaggi sono numerosi: dalla **maggiore potenza e densità luminosa**, alla luce più uniforme, passando per una minore dispersione termica e uno spessore ridotto rispetto alle tradizionali **strip LED SMD**. In questo modo è possibile ottenere delle sorgenti luminose ad ampia visione, utilizzabili in luoghi dove più risulta necessario. Inoltre presentano un **maggiore indice di resa cromatica CR190** invece che CR180 per una migliore resa dei colori.



**COB**  
AD ALTISSIMA  
DENSITÀ:  
480 CHIP LED/M



LARGHEZZA  
8 mm

CONFEZIONE PLASTIC-FREE CON FORO PER BROCHES



Strip EcoLED COB ad altissima densità: 480 Chip LED/m

24V

COD. ORD.	COD. EAN	W/m	LED/m	lm/m	K	LUNGHEZZA	LED/TIPO	IMB. SING/MIN/MULT	CLASSE E.
56640	8002219878212	11	480	1100	3000	5 m	CHIP LED	1/20/40	F
56641	8002219878243	11	480	1100	4000	5 m	CHIP LED	1/20/40	F
56677	8002219888174	16	480	1630	3000	5m	CHIP LED	1/20/40	F
56678	8002219888198	16	480	1630	4000	5m	CHIP LED	1/20/40	F

CR1: 90 5m 33,3 mm Autoadesive Dimmerabili

CR190


ALTISSIMA  
DENSITÀ

IP20

StripLED

### Connettori per Strip EcoLED COB

COD. ORD.	COD. EAN	DESCRIZIONE	CONTENUTO	IP	IMB. SING/MIN/MULT
56671	8002219878410	conn COB strip to strip 10 pz	10 connettori	20	1/150
56672	8002219878434	conn COB strip to driver 5 pz	5 connettori	20	1/150
56673	8002219878458	conn COB strip to strip filo 4 pz	4 connettori	20	1/150



## Driver per Strip EcoLED 24 Volt

Driver per StripLED 24V disponibile varie potenze. Alimentazione da rete 230V.



### Strip EcoLED - Driver Push To Dim - 24V

IP20

COD. ORD.	COD. EAN	W	A (in)	A (out)	ALIMENTAZIONE	DIM. mm	IP	IMB. SING/MIN/MULT
4721	8002219888310	30	0,4A	1.25	220-240-50Hz	288x30x28	20	1/20
4722	8002219888334	60	0,5A	2.5	220-240-50Hz	272x40x28	20	1/40

### Strip EcoLED - Driver Push To Dim - 24V

IP67

COD. ORD.	COD. EAN	W	A (in)	A (out)	ALIMENTAZIONE	DIM. mm	IP	IMB. SING/MIN/MULT
4727	8002219888433	100	0,7A	4.16	220-240-50Hz	202x71x47	67	1/20
4728	8002219888457	150	1,2A	6.25	220-240-50Hz	245x71x47	67	1/10
4729	8002219888471	200	1,5A	8.33	220-240-50Hz	260x71x47	67	1/10
4730	8002219888495	300	2,5A	12.5	220-240-50Hz	280x71x47	67	1/10

### Strip EcoLED - Driver - 24V

IP20

COD. ORD.	COD. EAN	W	A (in)	A (out)	ALIMENTAZIONE	DIM. mm	IP	IMB. SING/MIN/MULT
4709	8002219867209	30	0.3A	1.25A	220-240V~50Hz	133x42x30	20	1/100
4710	8002219867223	60	0.4A	2.5A	220-240V~50Hz	185x64x22	20	1/50
4711	8002219867247	75	0.5A	3.125A	220-240V~50Hz	170x57x32	20	1/50
4712	8002219867261	100	0.7A	4.16A	220-240V~50Hz	180x66x32	20	1/50
4713	8002219867285	150	1A	6.25A	220-240V~50Hz	205x71x35	20	1/20
4714	8002219867308	200	1.4A	8.33A	220-240V~50Hz	205x71x35	20	1/20
4720	8002219878335	320	1.9A	13.3A	220-240V~50Hz	210x80x36	20	1/20

### Strip EcoLED - Driver - 24V

IP67

COD. ORD.	COD. EAN	W	A (in)	A (out)	ALIMENTAZIONE	DIM. mm	IP	IMB. SING/MIN/MULT
4716	8002219867346	60	0.4A	2.5A	220-240V~50Hz	163x43x33	67	1/50
4717	8002219867360	75	0.5A	3.125A	220-240V~50Hz	190x52x37	67	1/20
4718	8002219867384	100	0.7A	4.16A	220-240V~50Hz	190x52x37	67	1/20
4719	8002219867407	150	1A	6.25A	220-240V~50Hz	190x68x37	67	1/20

### Guida alla scelta del driver 24v

Per calcolare la Potenza dell'alimentatore necessario ad alimentare le Strip occorre semplicemente moltiplicare i W/m per la lunghezza della Strip installata.

Led Strip in versione AC non necessitano di driver ma vanno alimentate direttamente con la rete elettrica 230V - 50Hz.

### CODICE DRIVER CONSIGLIATO

Utilizzo	Driver	W/metro	1 m	3 m	5 m	8 m	10 m
PUSH TO DIM IP20		5	4721	4721	4721	4722	4722
		9,6	4721	4722	4722		
		11	4721	4722	4722		
		11,52	4721	4722	4722		
		14	4721	4722			
		14,4	4721	4722			
		16	4721	4722			
		16,32	4721	4722			
		18	4721	4722			
		22	4721				
PUSH TO DIM IP67		5	4727	4727	4727	4727	4727
		9,6	4727	4727	4727	4727	4727
		11	4727	4727	4727	4727	4728
		11,52	4727	4727	4727	4727	4728
		14	4727	4727	4727	4728	4728
		14,4	4727	4727	4727	4728	4728
		16	4727	4727	4727	4728	4729
		16,32	4727	4727	4727	4728	4729
		18	4727	4727	4727	4729	4729
		22	4727	4727	4728	4729	4730
PER INTERNO IP20		5	4709	4709	4709	4710	4710
		9,6	4709	4710	4710	4712	4712
		11	4709	4710	4710	4712	4713
		11,52	4709	4710	4710	4712	4713
		14	4709	4710	4711	4713	4713
		14,4	4709	4710	4711	4713	4713
		16	4709	4710	4712	4713	4714
		16,32	4709	4710	4712	4713	4714
		18	4709	4711	4713	4714	4714
		22	4709	4711	4713	4714	4720
PER ESTERNO IP67		9,6	4715	4716	4716	4718	4718
		11,52	4715	4716	4716	4718	4719
		14	4715	4716	4717	4719	4719
		14,4	4715	4716	4717	4719	4719
		16	4715	4716	4718	4719	
		16,32	4715	4716	4718	4719	
		18	4715	4716	4718	4719	
		22	4716	4717	4719		



## Strip EcoLED CCT

Le StripLED CCT Beghelli sono StripLED autoadesive professionali ad elevato flusso ed alta densità di LED per una eccellente uniformità luminosa con il vantaggio di consentire all'utente un'ampia scelta di tonalità di colore da luce calda a luce fredda facilmente regolabile con telecomando. Telecomando e controller inclusi.



CCT  
TEMPERATURA  
COLORE  
REGOLABILE DA  
2700K A 6000K



LARGHEZZA  
10 mm

CONFEZIONE PLASTIC-FREE CON FORO PER BROCHES

Strip EcoLED CCT Temperatura colore regolabile da 2700K a 6000K

24V

COD. ORD.	COD. EAN	W/m	LED/m	lm/m	K	LUNGHEZZA	LED/TIPO	IMB. SING/MIN/MULT	CLASSE E.
56642	8002219878274	22	240	2460	White 2.7-6	5 m	28x35	1/10/40	F

CRI: 80 5m 50 mm Autoadesive Dimmerabili



IP20

WHITE  
2.7K-6K



CCT  
TEMPERATURA  
COLORE  
REGOLABILE DA  
2700K A 6000K



LARGHEZZA  
10 mm

CONFEZIONE PLASTIC-FREE CON FORO PER BROCHES

Strip EcoLED CCT Temperatura colore regolabile da 2700K a 6000K

24V

COD. ORD.	COD. EAN	W/m	LED/m	lm/m	K	LUNGHEZZA	LED/TIPO	IMB. SING/MIN/MULT	CLASSE E.
56643	8002219878304	22	240	2460	White 2.7-6	5 m	28x35	1/10/40	F

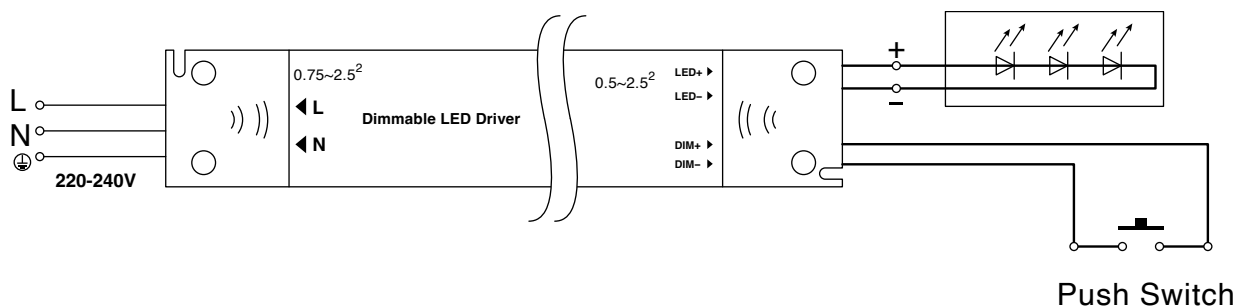
CRI: 80 5m 50 mm Autoadesive Dimmerabili



IP65

WHITE  
2.7K-6K

## Schema Driver per Strip EcoLED Push To Dim



## Strip EcoLED AC con alimentazione da rete

Strisce flessibili a LED professionali ad alta densità di LED per una eccellente uniformità luminosa.

**Non necessitano di driver e vanno alimentate direttamente da rete AC 100~240V,**

Cavo di alimentazione già incluso e pre-montato.



### Strip EcoLED AC Main Power 8W 100~240V

COD. ORD.	COD. EAN	W/m	LED/m	lm/m	K	LUNGHEZZA	LED/TIPO	IMB. SING/MIN/MULT	CLASSE E.
56652	8002219754338	8	180	800	3000	5 m	28x35	1/10/40	E
56653	8002219755001	8	180	800	4000	5 m	28x35	1/10/40	E

CRI: 80 5m 1000 mm - **PRODOTTO AD ESAURIMENTO**

**NO DRIVER**

**ALTA DENSITÀ**

**IP67**

## Strip EcoLED AC 230V

Strisce flessibili a LED autoadesive professionali ad alta densità di LED per una eccellente uniformità luminosa. Versioni alimentate direttamente da rete 230V.

**Non necessitano di driver.**

Nelle versioni da 5 metri il cavo di alimentazione e le clip di fissaggio sono inclusi.

Per il montaggio delle versioni da 20 metri è necessario acquistare il kit codice 56655.



### Strip EcoLED AC Main Power 10W 230V

COD. ORD.	COD. EAN	W/m	LED/m	lm/m	K	LUNGHEZZA	LED/TIPO	IMB. SING/MIN/MULT	CLASSE E.
56680	8002219867612	10	120	1000	3000	5 m	28x35	1/40	F
56681	8002219867629	10	120	1000	4000	5 m	28x35	1/40	F
56682	8002219867575	10	120	1000	3000	20 m	28x35	1/10	F
56683	8002219867582	10	120	1000	4000	20 m	28x35	1/10	F

CRI: 80 5m 20m 125 mm Autoadesive Dimmerabili

**NO DRIVER**

**ALTA DENSITÀ**

**IP65**



### Strip EcoLED AC Main Power 20W 230V

COD. ORD.	COD. EAN	W/m	LED/m	lm/m	K	LUNGHEZZA	LED/TIPO	IMB. SING/MIN/MULT	CLASSE E.
56684	8002219867599	20	120	1800	3000	5 m	28x35	1/40	F
56685	8002219867650	20	120	1800	4000	5 m	28x35	1/40	F
56686	8002219867636	20	120	1800	3000	20 m	28x35	1/10	F
56687	8002219867643	20	120	1800	4000	20 m	28x35	1/10	F

CRI: 80 5m 20m 125 mm Autoadesive Dimmerabili

**NO DRIVER**

**ALTA DENSITÀ**

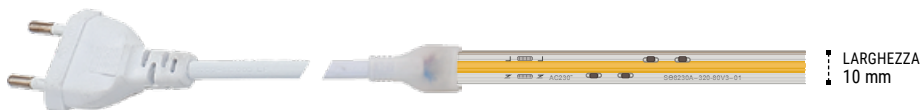
**IP65**

## Strip EcoLED COB AC 230V - CRI90

Nuova Strip LED con tecnologia COB alimentate direttamente da rete AC 230 ad altissima densità luminosa e luce più uniforme. Compatte a spessore ridotto rispetto alle tradizionali strip LED SMD. Indice di resa cromatica CRI90 - IP65.



COB  
AD ALTISSIMA  
DENSITÀ:  
320 CHIP LED/M



CONFEZIONE PLASTIC-FREE CON FORO PER BROCHES

NO  
DRIVER

CRI90

NOVITÀ

IP65

StripLED

Strip EcoLED COB AC 10W ad altissima densità: 320 Chip LED/m - CRI90

230V

COD. ORD.	COD. EAN	W/m	LED/m	lm/m	K	LUNGHEZZA	LED/TIPO	IMB. SING/MIN/MULT	CLASSE E.
57680	8002219889409	10	320	870	3000	5m	CHIP LED	1/20/40	F
57681	8002219889430	10	320	870	4000	5m	CHIP LED	1/20/40	F

CRI: 90 5m 250 mm  Autoadesive

## Kit di connessione e connettori per Strip EcoLED AC

Kit completo con tutto l'occorrente per l'installazione di pezzi di strip sezionate dal rotolo originale. I connettori mantengono il grado di protezione IP della relativa strip.

### Kit di connessione alla rete e accessori

COD. ORD.	COD. EAN	DESCRIZIONE	COMPATIBILITÀ	IP	IMB. SING/MIN/MULT
56663	8002219889850	KIT alim per strip led COB 230V	Strip 10W COB 230V	65	1/100
56654	8002219755018	KIT per strip 100~240V da 8 Watt	Strip 8W /100~240V	67	1/10/40
56655	8002219867667	KIT per strip 230V da 10 e 20 Watt	Strip 10-20W /230V	65	1/100

Cavo+spina / connettori / clips / testate / sigillante



56663



56654



56655



## Strip EcoLED RGB

Strisce flessibili RGB LED autoadesive professionali comandabili con telecomando accessorio e controller dedicato. Versioni alimentate con starter 24V.



CONFEZIONE PLASTIC-FREE CON FORO PER BROCHES

LARGHEZZA  
10 mm

### Strip EcoLED RGB

24V

COD. ORD.	COD. EAN	W/m	LED/m	lm/m	K	LUNGHEZZA	LED/TIPO	IMB. SING/MIN/MULT
56615	8002219744203	14	60	600	RGB	5 m	50X50	1/10/40

5m 100 mm Autoadesive **Dimmerabili**

IP20



CONFEZIONE PLASTIC-FREE CON FORO PER BROCHES

LARGHEZZA  
14,5 mm

### Strip EcoLED RGB

24V

COD. ORD.	COD. EAN	W/m	LED/m	lm/m	K	LUNGHEZZA	LED/TIPO	IMB. SING/MIN/MULT
56616	8002219744210	14	60	600	RGB	5 m	50X50	1/10/40

5m 100 mm Autoadesive **Dimmerabili**

IP65

## Kit controller RGB + telecomando

### Strip EcoLED - Controller RGB + Telecomando

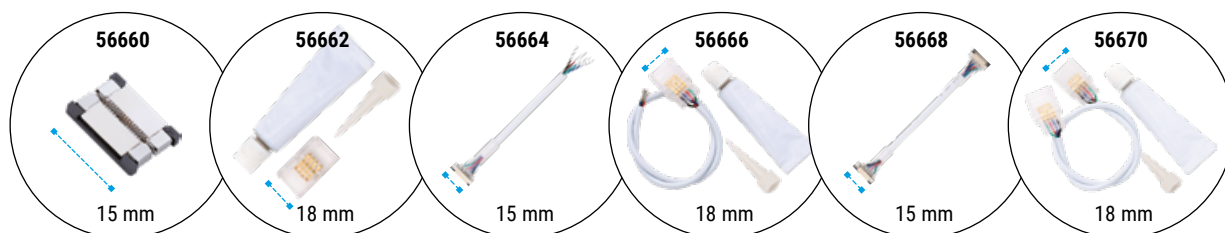
COD. ORD.	COD. EAN	IMB. SING/MIN/MULT
56630	8002219745903	1/36 *3 canali disponibili 144 W x canale

## Connettori per Strip EcoLED RGB

Corredati di tutto l'occorrente per l'installazione. I connettori mantengono il grado di protezione IP della relativa strip.

### Strip EcoLED - Connettori RGB

COD. ORD.	COD. EAN	DESCRIZIONE	CONTENUTO	IP	IMB. SING/MIN/MULT
56660	8002219860804	CONN STRIP TO STRIP - lineare	10 connettori	20	25
56662	8002219860842	CONN STRIP TO STRIP - lineare / sigillante incluso	5 connettori	65	25
56664	8002219860866	CONN STRIP TO DRIVER - filo	5 connettori	20	25
56666	8002219860903	CONN STRIP TO DRIVER - filo / sigillante incluso	5 connettori	65	25
56668	8002219860927	CONN STRIP TO STRIP - filo	5 connettori	20	25
56670	8002219860965	CONN STRIP TO STRIP - filo / sigillante incluso	3 connettori	65	25





## Strip EcoLED RGBW

Strisce flessibili RGB + LED White autoadesive professionali comandabili con telecomando accessorio e controller dedicato. Versioni alimentate con starter 24V.



CONFEZIONE PLASTIC-FREE CON FORO PER BROCHES

Strip EcoLED RGBW (White 3000K)										24V
COD. ORD.	COD. EAN	W/m	LED/m	Im/m	K	LUNGHEZZA	LED/TIPO	IMB. SING/MIN/MULT	CLASSE E.	
56617	8002219744227	11,53	72	1260	RGB+White	5 m	50x50 +2835 white	1/10/40	F	

CRI: 80 5m 167 mm Autoadesive Dimmerabili

IP20

StripLED



CONFEZIONE PLASTIC-FREE CON FORO PER BROCHES

Strip EcoLED RGBW (White 3000K)										24V
COD. ORD.	COD. EAN	W/m	LED/m	Im/m	K	LUNGHEZZA	LED/TIPO	IMB. SING/MIN/MULT	CLASSE E.	
56618	8002219744234	11,53	72	1260	RGB+White	5 m	50x50 +2835 white	1/10/40	F	

CRI: 80 5m 167 mm Autoadesive Dimmerabili

IP65

## Kit controller RGBW + telecomando

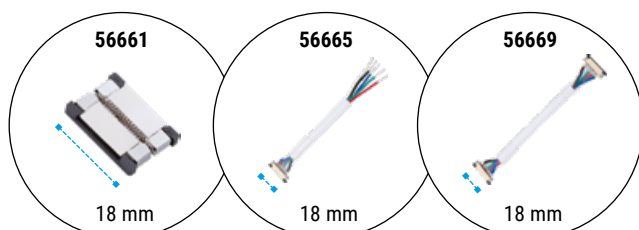


Strip EcoLED - Controller RGBW + Telecomando				
COD. ORD.	COD. EAN	IMB. SING/MIN/MULT		
56631	8002219745910	1/36	*4 canali disponibili 144 W x canale	

## Connettori per Strip EcoLED RGBW

Tutto l'occorrente per l'installazione. I connettori mantengono il grado di protezione IP della relativa strip.

Strip EcoLED - Connettori RGB+WHITE						
COD. ORD.	COD. EAN	DESCRIZIONE	CONTENUTO	IP	IMB. SING/MIN/MULT	
56661	8002219860828	CONNETTORE STRIP TO STRIP - lineare	10 connettori	20	25	
56665	8002219860880	CONNETTORE STRIP TO DRIVER - filo	5 connettori	20	25	
56669	8002219860941	CONNETTORE STRIP TO STRIP - filo	5 connettori	20	25	



## Kit profili in alluminio per Strip EcoLED

Kit completi pronti per l'installazione, in alluminio con dissipatore di calore. Ogni kit comprende un profilo di 2 metri, 2 testate di chiusura, 2 staffe per installazione e un diffusore opalino e uno trasparente.

Strip EcoLED - Profili alluminio					2 metri
COD. ORD.	COD. EAN	DESCRIZIONE/INSTALLAZIONE	COLORE	DIMENSIONI CANALE	IMB. SING/MULT
56690	8002219878076	plafone/sospensione	alluminio	22 x 9 mm	1/20
56694	8002219878151	plafone/sospensione	alluminio	14 x 8 mm	1/20
56695	8002219878175	incasso	alluminio	14 x 8 mm	1/20
56696	8002219878199	incasso fondo cartongesso	alluminio	14 x 15,7 mm	1/20
56691	8002219878090	incasso cartongesso con molle	alluminio	22 x 9 mm	1/20
56692	8002219878113	incasso cartongesso rasato	alluminio	14 x 11,1 mm	1/20
56693	8002219878137	incasso cartongesso rasato largo	alluminio	22 x 11,1 mm	1/20
56627	8002219744807	angolare	alluminio	13,4 x 8 mm	1/20
56628	8002219744814	dissipatore - plafone/sospensione	alluminio	14,6 x 10 mm	1/20

CORPO  
IN  
ALLUMINIO

CON  
ACCESSORI



56690



56694




56695



56696



56691



56692



56693




56627




56628

## Raccordi profili in alluminio per Strip EcoLED


Strip EcoLED - Accessori per profili					
COD. ORD.	COD. EAN	DESCRIZIONE/INSTALLAZIONE	COLORE	DIMENSIONI	IMB. SING/MULT
57600	8002219888211	Curva completa piana per 56692	alluminio	120x14x11.1 mm	1/10/100
57601	8002219888235	Curva 90° alta per 56692	alluminio	120x14x11.1 mm	1/10/100
57602	8002219888259	Curva 90° bassa per 56692	alluminio	120x14x11.1 mm	1/10/100
57603	8002219888273	Curva completa piana per 56693	alluminio	120x22x11.1 mm	1/10/100
57604	8002219888297	Curva 90° alta per 56693	alluminio	120x22x11.1 mm	1/10/100



57600



57601



57602



57603



57604

**Tabella di compatibilità Strip/Profili (x=compatibile)**

StripLED	56627 angolare	56628 dissipatore	56629 fondo Cartongesso	56690 largo Plafone	56691 con molle Cartongesso	56692 rasatura Cartongesso	56693 rasatura largo Cartongesso	56694 Plafone	56695 Incasso	56696 fondo Cartongesso
56600 HS 14W IP20 3K	X	X	X	X	X	X	X	X	X	X
56601 HS 14W IP20 4K	X	X	X	X	X	X	X	X	X	X
56602 HS 14W IP20 6.5K	X	X	X	X	X	X	X	X	X	X
56603 HS 14W IP65 3K	X	X		X	X	X	X	X	X	X
56604 HS 14W IP65 4K	X	X		X	X	X	X	X	X	X
56605 HS 14W IP65 6.5K	X	X		X	X	X	X	X	X	X
56632 HS 14W IP20 2.7K	X	X	X	X	X	X	X	X	X	X
56606 HP 22W IP20 3K	X	X	X	X	X	X	X	X	X	X
56607 HP 22W IP20 4K	X	X	X	X	X	X	X	X	X	X
56608 HP 22W IP20 6.5K	X	X	X	X	X	X	X	X	X	X
56609 HP 22W IP65 3K	X	X		X	X	X	X	X	X	X
56610 HP 22W IP65 4K	X	X		X	X	X	X	X	X	X
56611 HP 22W IP65 6.5K	X	X		X	X	X	X	X	X	X
56633 HP 22W IP20 2.7K	X	X	X	X	X	X	X	X	X	X
56612 HP CRI95 23W IP20 3K	X	X	X	X	X	X	X	X	X	X
56613 HP CRI95 23W IP20 4K	X	X	X	X	X	X	X	X	X	X
56614 HP CRI95 23W IP20 6.5K	X	X	X	X	X	X	X	X	X	X
56656 HP 18W IP20 2.7K	X	X	X	X	X	X	X	X	X	X
56657 HP 18W IP20 3K	X	X	X	X	X	X	X	X	X	X
56658 HP 18W IP20 4K	X	X	X	X	X	X	X	X	X	X
56659 HP 18W IP20 6.5K	X	X	X	X	X	X	X	X	X	X
56674 HP 18W IP65 3K	X	X	X	X	X	X	X	X	X	X
56675 HP 18W IP65 4K	X	X	X	X	X	X	X	X	X	X
56676 HP 18W IP65 6.5K	X	X	X	X	X	X	X	X	X	X
56636 HD 16.32W IP20 2.7K	X	X	X	X	X	X	X	X	X	X
56637 HD 16.32W IP20 3K	X	X	X	X	X	X	X	X	X	X
56638 HD 16.32W IP20 4K	X	X	X	X	X	X	X	X	X	X
56639 HD 16.32W IP20 6.5K	X	X	X	X	X	X	X	X	X	X
56646 HE 9.6W IP20 3K	X	X	X	X	X	X	X	X	X	X
56647 HE 9.6W IP20 4K	X	X	X	X	X	X	X	X	X	X
56648 HE 9.6W IP20 6.5K	X	X	X	X	X	X	X	X	X	X
56649 HE 14.4W IP20 3K	X	X	X	X	X	X	X	X	X	X
56650 HE 14.4W IP20 4K	X	X	X	X	X	X	X	X	X	X
56651 HE 14.4W IP20 6.5K	X	X	X	X	X	X	X	X	X	X
56652 AC 230V 8W IP67 3K 5m				X	X		X			
56653 AC 230V 8W IP67 4K 5m				X	X		X			
56680 AC 230V 10W IP65 3K 5m	X	X	X	X	X	X	X	X	X	X
56681 AC 230V 10W IP65 4K 5m	X	X	X	X	X	X	X	X	X	X
56682 AC 230V 10W IP65 3K 20m	X	X	X	X	X	X	X	X	X	X
56683 AC 230V 10W IP65 4K 20m	X	X	X	X	X	X	X	X	X	X
56684 AC 230V 20W IP65 3K 5m	X	X	X	X	X	X	X	X	X	X
56685 AC 230V 20W IP65 4K 5m	X	X	X	X	X	X	X	X	X	X
56686 AC 230V 20W IP65 3K 20m	X	X	X	X	X	X	X	X	X	X
56687 AC 230V 20W IP65 4K 20m	X	X	X	X	X	X	X	X	X	X
57680 COB AC230 10W IP65 3K	X	X	X	X	X	X	X	X	X	X
57681 COB AC230 10W IP65 4K	X	X	X	X	X	X	X	X	X	X
56615 RGB IP20	X	X	X	X	X	X	X	X	X	X
56616 RGB IP65	X	X		X	X		X			
56617 RGB-W IP20	X	X	X	X	X	X	X	X	X	X
56618 RGB-W IP65	X			X	X		X			
56640 COB 24V 11W 1100lm 3K	X	X	X	X	X	X	X	X	X	X
56641 COB 24V 11W 1100lm 4K	X	X	X	X	X	X	X	X	X	X
56677 COB 24V 16W 1600lm 3K	X	X	X	X	X	X	X	X	X	X
56678 COB 24V 16W 1600lm 4K	X	X	X	X	X	X	X	X	X	X
56642 CCT 24V 22W 2000lm IP20	X	X	X	X	X	X	X	X	X	X
56643 CCT 24V 22W 2000lm IP65	X	X	X	X	X	X	X	X	X	X
56644 24V 5W 500lm IP20 3K	X	X	X	X	X	X	X	X	X	X
56645 24V 5W 500lm IP20 4K	X	X	X	X	X	X	X	X	X	X



# X-lighting

apparecchi led per illuminazione localizzata

Gli apparecchi di illuminazione della serie X-lighting EcoLED sono progettati per resistere agli agenti atmosferici e quindi idonei all'installazione all'aperto.



CONFEZIONE PLASTIC-FREE CON FORO PER BROCHES

## X-Spike EcoLED

220~240V

COD. ORD.	EAN	W	CANDELE	lm	K	DIM. mm	VITA	IMB. SING/MIN/MULT
86121	8002219735799	4	600	200	4000	44x63x188	25000	1/10/40
86122	8002219735805	6	1800	420	3000	44x63x188	25000	1/10/40
86123	8002219735812	6	1800	420	4000	44x63x188	25000	1/10/40

Angolo fascio 25° - CRI: 80

VITA  
25000  
ORE

IP65

CONFEZIONE PLASTIC-FREE CON FORO PER BROCHES

## X-Step EcoLED

220~240V

COD. ORD.	EAN	W	CANDELE	lm	K	DIM. mm	VITA	IMB. SING/MIN/MULT
86124	8002219735829	1.5	40	60	3000	90x120x15	30000	1/10/80
86125	8002219735836	1.5	40	60	4000	90x120x15	30000	1/10/80

Angolo fascio 60° - CRI: 80

VITA  
30000  
ORE

IP44

CONFEZIONE PLASTIC-FREE CON FORO PER BROCHES

## X-Step EcoLED

220~240V

COD. ORD.	EAN	W	CANDELE	lm	K	DIM. mm	VITA	IMB. SING/MIN/MULT
86126	8002219735843	1.2	15	30	3000	70x50x11.5	30000	1/20/200
86127	8002219735850	1.2	15	30	4000	70x50x11.5	30000	1/20/200

Angolo fascio 60° - CRI: 80

VITA  
30000  
ORE

IP44

CONFEZIONE PLASTIC-FREE CON FORO PER BROCHES

## X-Cube EcoLED

220~240V

COD. ORD.	EAN	W	CANDELE	lm	K	DIM. mm	VITA	IMB. SING/MIN/MULT
86128	8002219735867	8	300	480	3000	90x120x60	15000	1/10/40
86129	8002219735874	8	300	480	4000	90x120x60	15000	1/10/40

Angolo fascio 60° - CRI: 80

VITA  
15000  
ORE

IP44



# Salvalavita

---

Dispositivi di sicurezza per la persona  
dentro e fuori casa





## Dispositivi per chiamate rapide di soccorso per la casa e outdoor

La linea Salvalavita Beghelli comprende dispositivi per chiamate rapide di soccorso portatili e da casa e una gamma di telefoni semplici da usare, intuitivi, pensati per le persone "non più giovani" o che non sono amanti della tecnologia.

### Dispositivi

I dispositivi Salvalavita Beghelli si suddividono tra indossabili, tascabili e da casa. Tutti consentono di lanciare chiamate e notifiche di emergenza a più numeri di telefono simultaneamente e fanno sentire più sicuri in tutte le attività sportive e ricreative o quando si è da soli, sia a casa che in luoghi isolati.

### Telefoni e braccialetto Band

I Salvalavita Phone dispongono di un tasto di emergenza SOS sul retro e sono concepiti per consentire di rimanere facilmente in contatto con parenti, vicini di casa ed amici mantenendo la semplicità d'uso di un telefono GSM tradizionale.

I Salvalavita Phone assicurano facilità nell'utilizzo e la sicurezza di un rapido soccorso in caso di bisogno. Sono caratterizzati da tasti grandi, spaziosi e retroilluminati, in modo da essere facilmente raggiungibili e ben visibili. Tutti i modelli sono dotati di tasti di chiamata rapida, volume sostenuto della suoneria, vivavoce e tanto altro.

Salvalavita Band è un braccialetto dotato di un grande tasto per le emergenze che può essere abbinato ai telefoni Beghelli SLV30-GPS e SLV20. Alla pressione prolungata del tasto Salvalavita, il braccialetto si collega al telefono Beghelli che telefonerà ed invierà SMS a tutti i numeri impostati per l'SOS.

È comodo e resistente all'acqua, può essere indossato tutto il giorno durante le normali attività quotidiane e anche sotto la doccia.



## Centro Salvalavita tutta la nostra esperienza per la tua sicurezza

Il nostro Centro SOS si trasforma e si espande diventando Centro Salvalavita, offrendoti un vero e proprio telesoccorso umano capace di ridurre tutte le distanze grazie a tecnologie sempre più efficaci e all'avanguardia. Quando fai una chiamata di soccorso dai dispositivi Salvalavita, usando il pulsante SOS, i nostri operatori ti rispondono immediatamente, **24 ore su 24, 365 giorni l'anno**.

I servizi in abbonamento Telesoccorso Sanitario, Medico Amico e Telecompagnia sono attivabili sui dispositivi Salvalavita Beghelli, garantendoti sicurezza e serenità in ogni momento della tua giornata, assicurandoti un servizio personalizzato e di qualità.

### Telesoccorso Sanitario- Codice: 69420

Un operatore del Centro Salvalavita gestisce le chiamate di emergenza inviate dai nostri dispositivi in maniera tempestiva: verifica la situazione e in caso di emergenza sollecita il servizio sanitario fornendo le informazioni necessarie.

### Medico Amico - Codice: 69421

Un medico del Centro Salvalavita è disponibile 24 ore su 24, 365 giorni l'anno per fornirti assistenza immediata, darti informazioni rispetto a strutture di cura e fornirti indicazioni adeguate su farmaci e molto altro. Inoltre, con un compenso aggiuntivo, puoi anche richiedere l'invio di un medico o di un'ambulanza a domicilio.

### Telecompagnia - Codice: 69422















Un operatore specializzato del Centro Salvalavita, con una chiacchierata di alcuni minuti, aiuterà a risolvere le necessità del momento e/o semplicemente terrà compagnia durante le attività quotidiane offrendo una "voce amica".

Per maggiori informazioni:





Dispositivi

	 Salvalavita Young	 Salvalavita Pocket GSM	 Salvalavita Watch GSM	 Salvalavita Home	 Salvalavita Baby
 Ricaricabile		●	●		
 Batteria	● 5 anni	● standby 5 giorni	● standby 5 giorni	● in caso di blackout	
 Gestione con App	●				●
 GSM		●	●		
 Seguimi e geolocalizzazione	● tramite APP	● geolocalizzazione	● geolocalizzazione		● tramite APP
 Collegabile al centro Salvalavita	●	●	●	● primo anno gratuito	
 Vivavoce	● solo Android	●	●	●	
 Resistente a schizzi e polvere	● non adatto ad immersione	● non adatto ad immersione	● non adatto ad immersione		
 Contatti abbinabili	● 8 contatti max	● 9 contatti max	● 9 contatti max	● 8 contatti max	



Telefoni

	Salvalavita Phone SLV30-GPS	Salvalavita Phone SLV20	Salvalavita Phone SLV18	Salvalavita Phone SLV15	Salvalavita Phone SLV11	Salvalavita Phone SLV10
<b>Collegabile al Centro Salvalavita</b>	Collegabile al Centro Salvalavita	Collegabile al Centro Salvalavita	Collegabile al Centro Salvalavita	Collegabile al Centro Salvalavita	Collegabile al Centro Salvalavita	Collegabile al Centro Salvalavita
<b>Abbinabile al braccialeto Salvalavita BAND</b>	Abbinabile al braccialeto Salvalavita BAND	-	-	-	-	-
<b>Con base di ricarica</b>	Con base di ricarica	-	-	-	Con base di ricarica	-
<b>Sensore di caduta</b>	-	-	-	-	-	-
<b>Localizzazione con invio della posizione</b>	-	-	-	-	-	-
<b>Tasto Salvalavita sul retro (verso 9 numeri)</b>	Tasto Salvalavita sul retro (verso 9 numeri)	Tasto Salvalavita sul retro (verso 10 numeri)	Tasto Salvalavita sul retro (verso 10 numeri)	Tasto Salvalavita sul retro (verso 10 numeri)	Tasto Salvalavita sul retro (verso 10 numeri)	Tasto Salvalavita sul retro (verso 5 numeri)
<b>Tasti grandi retroilluminati</b>	Tasti grandi retroilluminati	Tasti grandi retroilluminati	Tasti grandi retroilluminati	Tasti grandi retroilluminati	Tasti grandi retroilluminati	Tasti grandi retroilluminati
<b>3 Tasti di chiamata rapida</b>	3 Tasti di chiamata rapida	3 Tasti di chiamata rapida	2 Tasti di chiamata rapida	2 Tasti di chiamata rapida	2 Tasti di chiamata rapida	2 Tasti di chiamata rapida
<b>Vivavoce</b>	Vivavoce	Vivavoce	Vivavoce	Vivavoce	Vivavoce	Vivavoce
<b>Volume alto e vibrazione</b>	Volume alto e vibrazione	Volume alto e vibrazione	Volume alto e vibrazione	Volume alto e vibrazione	Volume alto e vibrazione	Volume alto e vibrazione
<b>Fotocamera</b>	Fotocamera	Fotocamera	Fotocamera	Fotocamera	Fotocamera	Fotocamera
<b>SMS, Radio, Torcia</b>	SMS, Radio, Torcia	SMS, Radio, Calcolatrice, Torcia	SMS, Radio, Calcolatrice, Torcia	SMS, Radio, Calcolatrice, Torcia	SMS, Radio, Calcolatrice, Torcia	SMS, Radio, Calcolatrice, Torcia
<b>Numeri grandi - Facile da usare</b>	Numeri grandi - Facile da usare	Numeri grandi - Facile da usare	Numeri grandi - Facile da usare	Numeri grandi - Facile da usare	Numeri grandi - Facile da usare	Numeri grandi - Facile da usare
-	-	<b>Dual Sim</b>	<b>Dual Sim</b>	<b>Dual Sim</b>	<b>Dual Sim</b>	<b>Dual Sim</b>



## Salvalavita Phone SLV30-GPS

Cellulare GSM-GPS per chiamate rapide di soccorso

Cellulare GSM con tasto di chiamata rapida di soccorso, **localizzazione GPS e sensore di caduta** anche in [kit con il braccialetto Salvalavita Band](#). Salvalavita Phone SLV30-GPS è un telefono semplice da usare, con grandi tasti numerici retroilluminati e un display chiaro e ben visibile. Sul retro è presente un tasto Salvalavita che se premuto per 2 secondi, lancia chiamate in vivavoce e SMS a 9 numeri di emergenza precedentemente impostati inviando anche la posizione. Inserendo una scheda di memoria TF (max 32GB, non inclusa) è possibile utilizzare la fotocamera.

Salvalavita Band, **INCLUSO NELLA CONFEZIONE DEL KIT 1135**, è un braccialetto comodo da indossare, dotato di un grande tasto Salvalavita che se premuto per 2 secondi si collega al telefono, il quale attiva la chiamate di emergenza precedentemente descritte.

CONFEZIONE PLASTIC-FREE CON FORO PER BROCHES



Dispositivo GSM che necessita di micro SIM card con traffico voce e SMS (SIM non compresa nella confezione).



### Salvalavita Phone SLV30-GPS

COD. ORD.	EAN	DESCRIZIONE	IMB. SING./MIN./MULT
1132	8002219873231	Cellulare SLV-30	1/4
1135	8002219872639	Kit SLV30 + Braccialetto Salvalavita Band	

#### Funzioni principali:

- Con sensore di caduta
- GPS per localizzazione
- Tasti grandi retroilluminati
- Tasto Salvalavita sul retro
- Numeri grandi
- Facile da usare
- Volume alto
- Vibrazione
- Con base di ricarica
- Fotocamera
- 3 Tasti chiamata rapida
- Vivavoce
- SMS
- Torcia / Radio

#### Dati tecnici telefono:

GSM QuadriBand  
 GPS per localizzazione  
 Sensore di caduta  
 Memoria interna 32+32 MB  
 Slot per scheda memoria TF (max 32 GB)  
 Display a colori 2.8"  
 Fotocamera con flash (1,3 MP)  
 Formati audio: MP3\WAV\MID  
 GPRS classe 12  
 Radio FM  
 Batteria BL-5C 1000mAh  
 Dimensioni 105x56x19 mm  
 Peso telefono: 104 g

#### Dati tecnici braccialetto:

Resistente all'acqua IP67.  
 Batteria CR2032 inclusa, autonomia fino a 5 anni.  
 Braccialetto e telefono Beghelli devono essere a portata radio.

#### In dotazione

Base di ricarica  
 Caricabatterie  
 Laccetto per il Band



Incluso nel Kit 1135



Dispositivo con possibilità di collegamento al **Centro Salvalavita** attivo **24 ore su 24**. Per usufruire dei servizi è necessario abbonarsi e attivare il dispositivo.

**Per informazioni chiamare il n. 800626626**



## Salvalavita Phone SLV20

Cellulare GSM per chiamate rapide di soccorso



Cellulare GSM con tasto di chiamata rapida di soccorso anche in [kit con il braccialetto Salvalavita Band](#).

Salvalavita Phone SLV20 è un telefono semplice da usare, con grandi tasti numerici retroilluminati e un display chiaro e ben visibile. Sul retro è presente un tasto Salvalavita che se premuto per 2 secondi, lancia chiamate in vivavoce e SMS a 9 numeri di emergenza precedentemente impostati. Inserendo una scheda di memoria TF (max 32GB, non inclusa) è possibile utilizzare la fotocamera.

Salvalavita Band, INCLUSO NELLA CONFEZIONE DEL KIT 1134, è un braccialetto comodo da indossare, dotato di un grande tasto Salvalavita che se premuto per 2 secondi si collega al telefono, il quale attiva la chiamate di emergenza precedentemente descritte.

CONFEZIONE PLASTIC-FREE CON FORO PER BROCHES



### Salvalavita Phone SLV20

COD. ORD.	EAN	DESCRIZIONE	IMB. SING./MIN/MULT
1131	8002219873224	Cellulare SLV-20	1/4
1134	8002219881861	Kit SLV20 + Braccialetto Salvalavita Band	

#### Funzioni principali:

- Tasti grandi retroilluminati
- Tasto Salvalavita sul retro
- Numeri grandi
- Facile da usare
- Volume alto
- Vibrazione
- Con base di ricarica
- Fotocamera
- 3 Tasti chiamata rapida
- Vivavoce
- SMS
- Torcia / Radio

#### Dati tecnici telefono:

GSM QuadriBand  
 Memoria interna 32+32 MB  
 Slot per scheda di memoria TF (max 32 GB)  
 Display a colori 2,8"  
 Fotocamera con flash (1,3 MP)  
 Formati audio: MP3\WAV\MID  
 GPRS classe 12  
 Radio FM  
 Batteria BL-5C 1000mAh  
 Dimensioni 105x56x19 mm - Peso telefono : 104 g  
 Base di ricarica in dotazione

#### Dati tecnici braccialetto:

Resistente all'acqua IP67.  
 Batteria CR2032 inclusa, autonomia fino a 5 anni.  
 Braccialetto e telefono Beghelli devono essere a portata radio.

#### In dotazione

Base di ricarica  
 Caricabatterie  
 Laccetto per il Band



Dispositivo con possibilità di collegamento al **Centro Salvalavita attivo 24 ore su 24**. Per usufruire dei servizi è necessario abbonarsi e attivare il dispositivo.

**Per informazioni chiamare il n. 800626626**

Dispositivo GSM che necessita di micro SIM card con traffico voce e SMS (SIM non compresa nella confezione).



Incluso nel Kit 1134





## Salvalavita Band braccialeto per SLV20 e SLV30

*Dispositivo indossabile per chiamate rapide di soccorso*

Braccialeto con tasto Salvalavita per le emergenze, **da abbinare ai telefoni Beghelli SLV20 e SLV30-GPS**.

Braccialeto comodo da indossare, dotato di ampio tasto Salvalavita.

Alla pressione prolungata del tasto Salvalavita, il braccialeto si collega al telefono Beghelli che telefonerà ed invierà SMS a tutti i numeri SOS precedentemente inseriti dall'utente oppure al Centro Salvalavita (servizio in abbonamento). Salvalavita Band è resistente all'acqua e può essere indossato tutto il giorno durante le normali attività quotidiane. Il cinturino si può sfilare e il dispositivo può essere utilizzato con il laccetto in dotazione.

CONFEZIONE PLASTIC-FREE CON FORO PER BROCHES



### Salvalavita Band

COD. ORD.	EAN	DESCRIZIONE	IMB. SING./MIN./MULT
1133	8002219873248	Braccialeto Salvalavita Band	1/4

#### Caratteristiche:

Braccialeto e telefono Beghelli devono essere a portata radio.

#### Dati tecnici:

Resistente all'acqua IP67.

Batteria CR2032 inclusa, autonomia fino a 5 anni.

#### In dotazione:

Laccetto multifunzione





## Salvalavita Phone SLV18

*Cellulare GSM per chiamate rapide di soccorso*



Cellulare GSM con tasto di chiamata rapida di soccorso. Salvalavita Phone SLV18 è un telefono semplice da usare, con grandi tasti numerici retroilluminati e un display chiaro e ben visibile. Sul retro è presente un tasto Salvalavita che se premuto per 2 secondi, lancia chiamate in vivavoce e SMS a 10 numeri di emergenza precedentemente impostati. Inserendo una scheda di memoria TF (max 16GB, non inclusa) è possibile utilizzare la fotocamera.

CONFEZIONE PLASTIC-FREE CON FORO PER BROCHES



Dispositivo GSM che necessita di micro SIM card con traffico voce e SMS (SIM non compresa nella confezione).



### Salvalavita Phone SLV18

COD. ORD.	EAN	DESCRIZIONE	IMB. SING./MIN./MULT
9138	8002219886910	Cellulare SLV-18	1/4

#### Funzioni principali:

- Tasti grandi retroilluminati
- Tasto Salvalavita sul retro
- Numeri grandi
- Funzione Vedi e Chiama
- Led di notifica
- Facile da usare
- Volume alto
- Vibrazione
- Fotocamera
- Tasti di chiamata rapida
- Vivavoce
- SMS
- Calcolatrice
- Torcia
- Radio

#### Dati tecnici telefono:

GSM QuadriBand  
 Memoria interna 32+32 MB  
 Slot per scheda di memoria TF (max 16 GB) - Dual Sim  
 Display a colori 2,4"  
 Fotocamera con flash (1,3 MP)  
 Formati audio: MP3\WAV\MID  
 Radio FM  
 Batteria al Litio 800mAh  
 Dimensioni 101x51x17 mm  
 Peso telefono: 88 g

#### In dotazione

Caricabatterie



Dispositivo con possibilità di collegamento al **Centro Salvalavita** attivo **24 ore su 24**. Per usufruire dei servizi è necessario abbonarsi e attivare il dispositivo.

**Per informazioni chiamare il n. 800626626**



## Salvalavita Phone SLV15

Cellulare GSM per chiamate rapide di soccorso

Cellulare GSM con tasto di chiamata rapida di soccorso.

Salvalavita Phone SLV15 è un telefono semplice da usare, con grandi tasti numerici retroilluminati e un display chiaro e ben visibile.

Nella tastiera è presente un tasto Salvalavita che se premuto per 2 secondi, lancia chiamate in vivavoce e SMS a 10 numeri di emergenza precedentemente impostati. Inserendo una scheda di memoria TF (max 16GB, non inclusa) è possibile utilizzare la fotocamera.

CONFEZIONE PLASTIC-FREE CON FORO PER BROCHES



### Salvalavita Phone SLV15

COD. ORD.	EAN	DESCRIZIONE	IMB. SING/MIN/MULT
9137	8002219886842	Cellulare SLV-15	1/4

Dispositivo GSM che necessita di micro SIM card con traffico voce e SMS (SIM non compresa nella confezione).



#### Funzioni principali:

- Tasti grandi retroilluminati
- Tasto Salvalavita
- Numeri grandi
- Funzione Vedi e Chiama
- Led di notifica
- Facile da usare
- Volume alto
- Vibrazione
- Fotocamera
- Tasti di chiamata rapida
- Vivavoce
- SMS
- Calcolatrice
- Torcia
- Radio

#### Dati tecnici telefono:

GSM QuadriBand  
 Memoria interna 32+32 MB  
 Slot per scheda di memoria TF (max 16 GB)  
 Dual Sim  
 Display a colori 2,4"  
 Fotocamera con flash (1,3 MP)  
 Formati audio: MP3\WAV\MID  
 GPRS  
 Radio FM  
 Batteria al Litio 800mAh  
 Dimensioni 105x53x18 mm  
 Peso telefono: 87 g

In dotazione  
Caricabatterie



Dispositivo con possibilità di collegamento al **Centro Salvalavita attivo 24 ore su 24**. Per usufruire dei servizi è necessario abbonarsi e attivare il dispositivo.

**Per informazioni chiamare il n. 800626626**



## Salvalavita Phone SLV11

Cellulare GSM per chiamate rapide di soccorso



Cellulare GSM con tasto di chiamata rapida di soccorso. Salvalavita Phone SLV11 è un telefono semplice da usare, con grandi tasti numerici retroilluminati e un display chiaro e ben visibile. Sul retro è presente un tasto Salvalavita che se premuto per 2 secondi, lancia chiamate in vivavoce e SMS a 10 numeri di emergenza precedentemente impostati. Inserendo una scheda di memoria TF (max 16GB, non inclusa) è possibile utilizzare la fotocamera.

CONFEZIONE PLASTIC-FREE CON FORO PER BROCHES



### Salvalavita Phone SLV11

COD. ORD.	EAN	DESCRIZIONE	IMB. SING./MIN./MULT
9136	8002219886880	Cellulare SLV-11	1/4

Dispositivo GSM che necessita di micro SIM card con traffico voce e SMS (SIM non compresa nella confezione).



#### Funzioni principali:


- Tasti grandi retroilluminati
- Tasto Salvalavita sul retro
- Tasti di chiamata rapida
- Funzione Vedi e Chiama
- Numeri grandi
- Facile da usare
- Volume alto
- Vibrazione
- Fotocamera
- Vivavoce
- SMS
- Calcolatrice
- Torcia
- Radio

#### Dati tecnici telefono:

GSM QuadriBand  
 Memoria interna 32+24 MB  
 Slot per scheda di memoria TF (max 16 GB)  
 Dual Sim  
 Display a colori 1,77"  
 Fotocamera con flash (1,3 MP)  
 Formati audio: MP3\WAV\MID  
 Radio FM  
 Batteria al Litio 600mAh  
 Dimensioni 116x52x13 mm  
 Peso telefono: 71 g  
 Base di ricarica in dotazione

#### In dotazione

Base di ricarica  
 Caricabatterie  
 Laccetto multiuso



Dispositivo con possibilità di collegamento al **Centro Salvalavita attivo 24 ore su 24**. Per usufruire dei servizi è necessario abbonarsi e attivare il dispositivo.

**Per informazioni chiamare il n. 800626626**



## Salvalavita Phone SLV10

Cellulare GSM per chiamate rapide di soccorso



Cellulare GSM con tasto di chiamata rapida di soccorso.

Salvalavita Phone SLV10 Beghelli è un telefono semplice da usare, con grandi tasti numerici retroilluminati e un display chiaro e ben visibile.

Sul retro è presente un tasto Salvalavita che se premuto per 2 secondi, lancia chiamate in vivavoce e SMS a 5 numeri di emergenza precedentemente impostati. Inserendo una scheda di memoria TF (max 16GB, non inclusa) è possibile utilizzare la fotocamera.

CONFEZIONE PLASTIC-FREE CON FORO PER BROCHES



### Salvalavita Phone SLV10

COD. ORD.	EAN	DESCRIZIONE	IMB. SING/MIN/MULT
1130	8002219873217	Cellulare SLV-10	1/4

Dispositivo GSM che necessita di mini SIM card con traffico voce e SMS (SIM non compresa nella confezione).



#### Funzioni principali:

- Tasti grandi retroilluminati
- Tasto Salvalavita sul retro
- Numeri grandi
- Facile da usare
- Volume alto
- Vibrazione Fotocamera
- 2 Tasti chiamata rapida
- Vivavoce SMS
- Calcolatrice
- Dual Sim
- Torcia
- Radio

#### Dati tecnici telefono:

GSM QuadriBand  
 Memoria interna 32+32 MB  
 Slot per scheda memoria TF (max 16GB)  
 Dual Sim  
 Display a colori 1,77"  
 Fotocamera con flash (1,3 MP)  
 Video formato MP4\AVI\3GP  
 GPRS / Radio FM  
 Batteria BL-4C 800mAh  
 Dimensioni 124x53x13 mm  
 Peso 81g

In dotazione  
 Caricabatterie



Dispositivo con possibilità di collegamento al **Centro Salvalavita attivo 24 ore su 24**. Per usufruire dei servizi è necessario abbonarsi e attivare il dispositivo.

**Per informazioni chiamare il n. 800626626**





## Salvalavita Watch GSM

Orologio GSM per chiamate rapide di soccorso



Salvalavita Watch GSM Beghelli, consente di lanciare chiamate e notifiche di emergenza a più numeri di telefono simultaneamente, con la semplice pressione del tasto rosso SOS per due secondi. Impermeabile, discreto e comodo da indossare, fa sentire più sicuri in tutte le attività sportive e ricreative o quando si è da soli, sia a casa che in luoghi isolati.

### Funzioni principali:

- Invio CHIAMATE e NOTIFICHE verso più numeri simultaneamente
- Grazie al GPS integrato RILEVA LA POSIZIONE e la comunica via SMS
- Funzione vivavoce in caso di allarme e di risposta alle chiamate
- Collegabile fino a 9 numeri telefonici

CONFEZIONE PLASTIC-FREE CON FORO PER BROCHES

### Salvalavita Watch GSM

COD. ORD.	EAN	BATTERIA	AUTONOMIA standby	IMB. SING./MIN./MULT
8405	8002219877512	Litio ricaricabile	fino a 6 giorni	1/4/32

### Caratteristiche:

- Dotato di batterie ricaricabili
- Resistente all'acqua e alla polvere (non adatto a immersione)

### In dotazione:

- Caricabatterie



### In caso d'emergenza come funziona?



Premi il pulsante e invia la richiesta di soccorso



I tuoi contatti ricevono la richiesta e la tua posizione



Un contatto potrà correre in tuo aiuto o mandare i soccorsi

Orologio GSM che necessita di nano SIM card con traffico voce e SMS (SIM non compresa nella confezione).



## Salvalavita Pocket GSM

Dispositivo GSM tascabile per chiamate rapide di soccorso



Salvalavita Pocket GSM Beghelli consente di lanciare chiamate e notifiche di emergenza a più numeri di telefono simultaneamente con la semplice pressione del tasto rosso SOS per 2 secondi. Impermeabile, piccolo e discreto, fa sentire più sicuri in tutte le attività sportive e ricreative o quando si è da soli, sia a casa che in luoghi isolati.

### Funzioni principali:

- Invio CHIAMATE e NOTIFICHE verso più numeri simultaneamente
- Grazie al GPS integrato RILEVA LA POSIZIONE e la comunica via SMS
- Funzione vivavoce in caso di allarme e di risposta alle chiamate
- Collegabile fino a 9 numeri telefonici

CONFEZIONE PLASTIC-FREE CON FORO PER BROCHES

### Salvalavita Pocket GSM

COD. ORD.	EAN	BATTERIA	AUTONOMIA standby	IMB. SING./MIN./MULT
8404	8002219877505	Litio ricaricabile	fino a 6 giorni	1/4/32

### Caratteristiche:

- Dotato di batterie ricaricabili
- Resistente all'acqua e alla polvere (non adatto a immersione)
- Dimensioni compatte: 45x45x14 mm

### In dotazione:

- Caricabatterie
- Laccetto multiuso



### In caso d'emergenza come funziona?



Dispositivo GSM che necessita di nano SIM card con traffico voce e SMS (SIM non compresa nella confezione).





## Salvalavita Young + App

Dispositivo indossabile  
per chiamate rapide di soccorso



Salvalavita Young Beghelli è un nuovo dispositivo per telesoccorso che si connette all'App installata sullo Smartphone di chi lo indossa e con la pressione simultanea di due tasti, lancia chiamate e notifiche di emergenza a più numeri, comunicando anche la posizione in cui ci si trova (ci preme evidenziare che Salvalavita Young Beghelli potrebbe non essere idoneo per persone anziane con problemi di mobilità, richiedendo la pressione in contemporanea di due piccoli tasti).

La funzione "seguimi" consente il tracciamento real-time della propria posizione e l'invio di un allarme automatico in caso l'App rilevi immobilità per un determinato tempo (impostabile da 3 a 30 minuti). Resistente agli schizzi e alla polvere e comodo da indossare, fa sentire più sicuri mentre si fa sport o quando si è da soli, fuori e dentro casa.

CONFEZIONE PLASTIC-FREE CON FORO PER BROCHES



### Salvalavita Young

COD. ORD.	DESCRIZIONE	BATTERIA	AUTONOMIA	IMB. SING/MIN/MULT
3317	Salvalavita Young Nero	LiMnO <sub>2</sub>	fino a 5 anni	1/6/60
33170	Salvalavita Young Arancio	LiMnO <sub>2</sub>	fino a 5 anni	1/6/60

#### Funzioni principali:

- Invio RICHIESTE DI SOCCORSO verso più numeri simultaneamente
- Funzione SEGUIMI
- Funzione GEO-LOCALIZZAZIONE su mappa
- Funzione ASSENZA DI MOVIMENTO - allarme automatico
- Collegabile fino a 8 numeri di telefono

#### App dedicata:

Salvalavita Young va associato ad uno smartphone compatibile con tecnologia Bluetooth® LE 4.1 o successiva e all'App dedicata. Il costo dell'App per il primo anno è incluso nel prezzo di acquisto, per i successivi sarà di € 9,99 l'anno (L'APP è sempre gratuita per familiari e amici che ricevono le chiamate di emergenza).



#### Smartphone compatibili:

Apple iPhone 5 o successivo con iOS 9 o successivo / Android con sistema operativo 6.0 o successivo.

- Durata della batteria fino a 5 anni (in base all'intensità di utilizzo del prodotto, batteria non sostituibile)
- Resistente agli schizzi e alla polvere (non adatto ad immersione)

#### In caso d'emergenza come funziona?



Premi i due pulsanti e invia la richiesta di soccorso

I tuoi contatti ricevono la richiesta e la tua posizione

Un contatto potrà correre in tuo aiuto o mandare i soccorsi



Rivelatore di allagamento incluso nella confezione

## Salvalavita Home

### Sistema di telesoccorso per la casa

Salvalavita Home Beghelli è un dispositivo in grado di inviare chiamate telefoniche di emergenza semplicemente premendo il tasto rosso sull'apparecchio oppure quello del telecomando in dotazione. In modo automatico un messaggio a sintesi vocale, indicante la causa e la provenienza dell'allarme, viene inviato fino a 8 numeri telefonici preimpostati dall'utente. La chiamata viene ripetuta fino a quando non si ottiene una risposta da un utente. Il dispositivo può essere inoltre collegato al Centro Salvalavita\*, operativo su base nazionale 24 ore su 24. Il Centro Salvalavita, ricevuti gli allarmi, attiverà le procedure di intervento concordate con il cliente.

Il dispositivo deve essere collegato alla rete 230V e alla linea telefonica. Tramite la batteria ricaricabile di cui è dotato, Salvalavita Home è in grado di funzionare anche in caso di temporaneo black-out.

Il rivelatore di allagamento incluso nella confezione si installa in pochi minuti senza dover posare di cavi elettrici.



PRIMO ANNO INCLUSO NEL PREZZO

\* Dispositivo con possibilità di collegamento al Centro Salvalavita attivo 24 ore su 24.

Per usufruire dei servizi è necessario abbonarsi e attivare il dispositivo.

In presenza di linea telefonica digitale (fibra/adsl/gsm), Salvalavita Home non può essere collegato al Centro Salvalavita quindi gli allarmi possono essere inviati esclusivamente a contatti telefonici personali. La compatibilità del collegamento con il Call Center è garantita solo in caso di linea telefonica tradizionale.

#### Salvalavita Home Vivavoce - Anti black-out

COD. ORD.	DESCRIZIONE	ALIM. V-Hz	AUTONOMIA CENTRALE	DIM. mm	IMB. SING/MIN/MULT
3112H	Centrale senza lampada	230-50	10	255x204x55	1/2/2

#### DISPOSITIVI DI PROTEZIONE AMBIENTALE

COD. ORD.	DESCRIZIONE	IMB. SING/MIN/MULT
9104	Rivelatore anti-allagamento	1/4
9091	Rivelatore gas Metano e Monossido di Carbonio CH4+CO	1/6

È possibile collegare al dispositivo fino a 8 Sensori radio per estendere il funzionamento alla rilevazione di allarmi "Ambientali":

Rivelatore anti-allagamento (incluso)  
Rivelatore gas Metano + Monossido di Carbonio (da ordinare separatamente)



In caso d'emergenza come funziona?

Premi il pulsante e invia la richiesta di soccorso

Un contatto potrà correre in tuo aiuto o mandare i soccorsi



Richiedi soccorso anche con il telecomando in dotazione



## Salvalavita Baby + App

### Cuscino antiabbandono per seggiolini da auto. Per bambini fino a 4 anni.



Salvalavita Baby è un dispositivo antiabbandono facile da usare, progettato per rilevare la presenza del bambino sui seggiolini da auto. In caso il bambino venga lasciato incustodito nel veicolo, viene inviata una notifica di ALLARME all'app Salvalavita Baby sul tuo smartphone. La funzione "Avvisa gli altri" consente di configurare la comunicazione di avviso a familiari o amici che riceveranno notifiche complete di coordinate GPS in modo da permettere un rapido intervento.

L'app Salvalavita Baby consente l'associazione fino a 4 cuscini, ogni cuscino può essere associato fino a 4 smartphone.

#### Salvalavita Baby + App

COD. ORD.	EAN	BATTERIA	IMB. SING/MIN/MULT
3321B	8002219867186	CR2450	1/10/300

#### App dedicata

App Salvalavita Baby disponibile sugli store



Requisiti minimi:

Apple iPhone 5 con iOS10 o successivo / Android 6 o successivo, Bluetooth® BLE 4.1

#### Funzioni principali:

- Notifiche immediate
- Ricevitore tascabile (In dotazione)
- Design universale
- Impermeabile
- Sfoderabile e lavabile a 30°
- Localizzazione gps
- Materiale ignifugo
- Batteria cuscino 2 anni (sostituibile)

#### Ancora più sicuro

Grazie al ricevitore tascabile in dotazione ricevi l'allarme anche se dimentichi lo smartphone in auto!





# Dom-e

---

Sistema smart Wi-Fi per videosorveglianza, sicurezza, illuminazione e automazione.





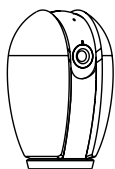
## Sistema smart di antintrusione e automazione domestica

- puoi controllare il sistema di allarme
- vedere e registrare con le telecamere
- parlare in vivavoce attraverso le telecamere
- attivare le prese di corrente e misurare i consumi
- accendere le luci e tanto altro ...

### Controlla e programma la casa dal tuo smartphone

Dom-e Beghelli è un sistema composto da dispositivi con tecnologia smart che sono in grado di connettersi facilmente alla rete Wi-Fi di casa. Con Dom-e Beghelli non sono necessari cavi di collegamento tra i dispositivi che si installano e si configurano in pochi minuti. Tramite il tuo Smartphone e l'App Dom-e gratuita, ti colleghi al sistema anche quando sei lontano da casa e puoi vedere, registrare con la telecamera, parlare in vivavoce, attivare le prese di corrente controllando gli apparecchi collegati e tanto altro.

Il sistema Dom-e non ha limiti di configurazione e in ogni momento possono essere aggiunti dispositivi in base alle necessità.

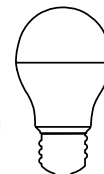


### VIDEOSORVEGLIANZA

Videocamere con vivavoce, da interno o da esterno con alimentazione da rete o a batteria ricaricabile. Registrazione su smartphone, SIM o in Cloud.

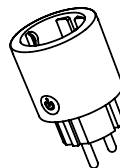
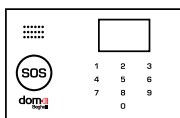
### ILLUMINAZIONE

Lampadine e StripLED con luce selezionabile da calda a fredda oppure con luce colorata RGB+W variabile tramite App manualmente o con scenari automatici.



### SICUREZZA

Kit antintrusione e sicurezza pronto all'uso con centrale e sensori periferici. Espandibile con sirene da esterno e altri dispositivi.



### AUTOMAZIONE

Attuatori, prese smart singole o multifunzione con USB, per misura dei consumi e controllo tramite APP degli apparecchi ad essi collegati.

### App gratuita Dom-e disponibile sugli store

Funziona con Apple iPhone iOS 8.0 o successivi / Android 4.2 o successivi



### Controllo vocale

Se associati ad uno smartphone compatibile i dispositivi possono essere controllati dagli assistenti vocali



### Wi-Fi

IEEE802.11 b/g/n - 2.4 GHz




Registrazione in cloud (opzionale in abbonamento)

Si installa e si configura facilmente in pochi minuti!



1

Scarica l'App dallo store



2

Collega i dispositivi alla rete elettrica e alla Wi-fi



3

Connetti e programma

Il sistema Dom-e non ha limiti di configurazione e in ogni momento possono essere aggiunti dispositivi in base alle necessità.

# VIDEOSORVEGLIANZA

Wi-Fi

Videocamere con vivavoce, da interno o da esterno con alimentazione da rete o a batteria ricaricabile. Registrazione su smartphone, SIM o in Cloud.

CONFEZIONE PLASTIC-FREE CON FORO PER BROCHES

## Dom-e Videocamera Motion Orientabile da App

COD. ORD.	EAN	DESCRIZIONE	IMB. SING/MULT
60021	8002219873378	SMART CAMERA MOTION	1/2

- Risoluzione FullHD 1080p - 2 Megapixel
- Audio in/out contemporaneo a vivavoce
- Funzione seguimi
- Rilevatore di movimento
- Registrazione su smartphone o su micro SD fino a 128 GB (non inclusa)
- Ottica: 3.6 mm / f2.0 / 105°
- LED IR per visione notturna fino a 10m
- Crittografia dati
- Alimentatore USB incluso: 230V - DC 5V/1A
- Consumo massimo: 4,5 W
- Dimensioni 63x58x96 mm
- Installabile a parete o a soffitto
- Rotazione motorizzata orizzontale 355°/verticale 85°

ROTAZIONE  
MOTORIZZATA

CONFEZIONE PLASTIC-FREE CON FORO PER BROCHES

## Dom-e Videocamera Mini

COD. ORD.	EAN	DESCRIZIONE	IMB. SING/MULT
60020	8002219873361	SMART CAMERA MINI	1/6

- Risoluzione FullHD 1080p - 2 Megapixel
- Audio in/out vivavoce
- Rilevatore di movimento
- Registrazione su smartphone o in modalità continua su micro SD fino a 128 GB (non inclusa)
- Ottica: 3.6 mm / f2.0 / 105°
- LED IR per visione notturna fino a 10m
- Crittografia dati
- Alimentatore USB incluso: 230V - DC 5V/1A
- Consumo massimo: 2,5 W
- Dimensioni 54x107x50

CONFEZIONE PLASTIC-FREE CON FORO PER BROCHES

## Dom-e Videocamera esterno batterie ricaricabili

COD. ORD.	EAN	DESCRIZIONE	IMB. SING/MULT
60022	8002219873385	SMART CAMERA OUTDOOR	1/2

- Durata batteria in stand-by fino ad 8 mesi in base all'utilizzo ed al luogo di installazione
- Risoluzione FullHD 1080p - 2 Megapixel
- Audio in/out vivavoce
- Sensore di movimento PIR
- Registrazione su smartphone o su micro SD fino a 128 GB (non inclusa)
- Ottica: 3.5 mm / f2.3 / 120°
- LED IR per visione notturna fino a 8m
- Crittografia dati
- 2 batterie Lito ricaricabili mod. 18650 da 3350 mAh incluse
- Temperatura di funzionamento: -10° C ~ +55° C
- Dimensioni 57x101x54
- Cavo USB incluso
- Due supporti da parete inclusi (magnetico e avvitabile)

CONTROLLO VOCALE



## Dom-e Videocamera da esterno

COD. ORD.	EAN	DESCRIZIONE	IMB. SING/MULT
60023	8002219874290	SMART CAMERA OUTDOOR SOLAR	1/1

- Alimentata con batterie ricaricabili in dotazione (10400mAh totale)
- Pannello solare per ricarica da 5W - 1000mAh
- Risoluzione FullHD 1080p - 2 Megapixel
- Audio in/out vivavoce
- Sensore di movimento PIR
- Registrazione su smartphone o in modalità continua su micro SD fino a 64 GB (non inclusa)
- Ottica: 4 mm / 110°
- LED IR per visione notturna fino a 10 metri
- Crittografia dati
- 4 batterie Lito ricaricabili mod. 18650 da 2600 mAh incluse
- Dimensioni 13,7x23,2x10,5cm
- Temperatura di funzionamento -10°C ~ +60°C

CONTROLLO VOCALE



CONFEZIONE PLASTIC-FREE CON FORO PER BROCHES


## Dom-e Smart Camera Ring Orientabile

COD. ORD.	EAN	DESCRIZIONE	IMB. SING/MULT
60024	8002219886866	Smart Camera Ring	1/6/24

- Risoluzione FullHD 1080p - 2 Megapixel
- Audio in/out vivavoce
- Rilevatore di movimento
- Registrazione su smartphone o in modalità continua su micro SD fino a 128 GB (non inclusa)
- Ottica: 3.6 mm / f2.0 / 105°
- LED IR per visione notturna fino a 10m
- Wi-fi: IEEE802.11 b/g/n - 2.4 GHz (no 5 GHz)
- Alimentatore USB incluso: 230V - DC 5V/1A
- Crittografia dati
- Consumo massimo: 2,5 W
- Dimensioni 50x72x76 mm
- Installabile a parete o a soffitto e orientabile
- Orientabile manualmente orizzontale 360°/verticale 200°

ORIENTABILE  
MANUALMENTE





#### CONTROLLO VOCALE



## ILLUMINAZIONE / AUTOMAZIONE

*La placca che si illumina e colora la tua casa!*

Wi-Fi

Le placche smart "Emozioni di luce" hanno svariate funzioni impostabili tramite app, assistenti vocali o con timer definiti a specifici orari e giorni. Il corpo della placca, di raffinato materiale trasparente, si può retroilluminare con luce bianca o colorata RGB e grazie al sensore di luce è possibile impostare una differente intensità luminosa per il giorno e per la notte.

#### Compatibile con le serie:

BTicino Axolute, BTicino Axolute AIR, BTicino Living International, BTicino Living Light, BTicino Living Light AIR, BTicino Light, Vimar Plana, Vimar Arkè, Vimar Eikon, Vimar Eikon EVO, ABB Chiara, ABB Mylos, Geviss Chorus, AVE Sistema 44 / BTicino Living prima serie\*, BTicino MATIX\*, Vimar Idea\* (\*con adattatore venduto separatamente cod. 81236)

#### Dom-e Placca Emozioni di luce / RGBW

COD. ORD.	EAN	ALIMENTAZIONE	IMB. SING/MULT
81151	8002219879226	AC 230V 50-60Hz	1/12

- LUCE SELEZIONABILE TRA 16 MILIONI DI COLORI
- Luce di cortesia e segnapasso controllate dal sensore di luce
- Cromoterapia, Dolce Risveglio, Ciclo Biodinamico
- Luce d'emergenza (optional art. 81296)

#### Dom-e Placca Emozioni di luce + batteria per emergenza / RGBW

COD. ORD.	EAN	ALIMENTAZIONE	IMB. SING/MULT
81164	8002219879585	AC 230V 50-60Hz	1/12

- LUCE SELEZIONABILE TRA 16 MILIONI DI COLORI
- LUCE D'EMERGENZA CON BATTERIA INCLUSA
- Luce di cortesia e segnapasso controllate dal sensore di luce
- Cromoterapia, Dolce Risveglio, Ciclo Biodinamico

#### Dom-e Placca PLUS Emozioni di luce + batteria per emergenza e sensori / RGBW

COD. ORD.	EAN	ALIMENTAZIONE	IMB. SING/MULT
81165	8002219879608	AC 230V 50-60Hz	1/12

- LUCE SELEZIONABILE TRA 16 MILIONI DI COLORI
- **SENSORE DI PASSAGGIO A TECNOLOGIA LASER**
- **MISURATORE DI TEMPERATURA E UMIDITÀ**
- LUCE D'EMERGENZA CON BATTERIA INCLUSA
- Luce di cortesia e segnapasso dinamico (si accende al passaggio grazie al sensore laser)
- Cromoterapia, Dolce Risveglio, Ciclo Biodinamico

#### Dom-e Placca PLUS Emozioni di luce + modulo controllo consumi / RGBW

COD. ORD.	EAN	ALIMENTAZIONE	IMB. SING/MULT
81160	8002219879141	AC 230V 50-60Hz	2

- LUCE SELEZIONABILE TRA 16 MILIONI DI COLORI
- **CONTROLLO CONSUMI E AVVISO DI SUPERAMENTO CARICO MASSIMO**
- **SENSORE DI PASSAGGIO A TECNOLOGIA LASER**
- **MISURATORE DI TEMPERATURA E UMIDITÀ**
- Luce di cortesia e segnapasso dinamico (si accende al passaggio grazie al sensore laser)
- Cromoterapia, Dolce Risveglio, Ciclo Biodinamico
- Luce d'emergenza (optional art. 81296)

#### Dom-e Placca PLUS Emozioni di luce + modulo controllo clima / RGBW

COD. ORD.	EAN	ALIMENTAZIONE	IMB. SING/MULT
81155	8002219879301	AC 230V 50-60Hz	2

- LUCE SELEZIONABILE TRA 16 MILIONI DI COLORI
- **CRONOTERMOSTATO CONTROLLABILE TRAMITE APP ANCHE DA REMOTO**
- **SENSORE DI PASSAGGIO A TECNOLOGIA LASER**
- **MISURATORE DI TEMPERATURA E UMIDITÀ**
- Luce di cortesia e segnapasso dinamico (si accende al passaggio grazie al sensore laser)
- Cromoterapia, Dolce Risveglio, Ciclo Biodinamico
- Luce d'emergenza (optional art. 81296)





# ILLUMINAZIONE

Wi-Fi

## CONTROLLO VOCALE



Le lampadine e le StripLED della gamma Dom-e sono facili da installare e hanno molteplici funzionalità controllabili dall'App sullo smartphone.

- Accensione/spengimento da interruttore o programmabili dall'App in base ad orari o eventi anche in abbinamento ad altri prodotti Dom-e con funzioni di domotica
- Luce RGBW con milioni di colori selezionabili a piacimento o con giochi di luce automatici
- Possibilità di scegliere la **temperatura colore della luce bianca da calda a fredda**

CONFEZIONE PLASTIC-FREE CON FORO PER BROCHES

### Dom-e Lampadina Smart Goccia W11 E27 / CCT dinamico 2700K -> 6500K

COD. ORD.	EAN	W	ATT.	lm	ØxL mm	L70B50	IMB. SING/MIN/MULT	CLASSE E.
60010	8002219873255	11	E27	1055	65x134	15000	1/10/100	F

CONFEZIONE PLASTIC-FREE CON FORO PER BROCHES

### Dom-e Goccia W11 E27 - RGBW / CCT dinamico 2700K -> 6500K

COD. ORD.	EAN	W	ATT.	lm	ØxL mm	L70B50	IMB. SING/MIN/MULT	CLASSE E.
60005	8002219861375	11	E27	1055	65x134	15000	1/10/100	F

CONFEZIONE PLASTIC-FREE CON FORO PER BROCHES

### Dom-e Goccia W14 E27 - RGBW / CCT dinamico 2700K -> 6500K

COD. ORD.	EAN	W	ATT.	lm	ØxL mm	L70B50	IMB. SING/MIN/MULT	CLASSE E.
60012	8002219873279	14	E27	1400	65x134	15000	1/10/100	F

CONFEZIONE PLASTIC-FREE CON FORO PER BROCHES

### Dom-e Sfera 5W E14 - RGBW / CCT dinamico 2700K -> 6500K

COD. ORD.	EAN	W	ATT.	lm	ØxL mm	L70B50	IMB. SING/MIN/MULT	CLASSE E.
60013	8002219873286	5.5	E14	470	47x88	15000	1/10/100	F

CONFEZIONE PLASTIC-FREE CON FORO PER BROCHES

### Dom-e Oliva 5W E14 - RGBW / CCT dinamico 2700K -> 6500K

COD. ORD.	EAN	W	ATT.	lm	ØxL mm	L70B50	IMB. SING/MIN/MULT	CLASSE E.
60014	8002219873293	5.5	E14	470	37x106	15000	1/10/100	F

CONFEZIONE PLASTIC-FREE CON FORO PER BROCHES

### Dom-e Globo 14W E27 - RGBW / CCT dinamico 2700K -> 6500K

COD. ORD.	EAN	W	ATT.	lm	ØxL mm	L70B50	IMB. SING/MIN/MULT	CLASSE E.
60015	8002219873309	14	E27	1400	120x164	15000	1/5/20	F

CONFEZIONE PLASTIC-FREE CON FORO PER BROCHES

### Dom-e Spot 5W GU10 - RGBW / CCT dinamico 2700K -> 6500K

COD. ORD.	EAN	W	ATT.	lm	ØxL mm	L70B50	IMB. SING/MIN/MULT	CLASSE E.
60016	8002219873316	5	GU10	400	50x57	15000	1/10/100	G

CONFEZIONE PLASTIC-FREE CON FORO PER BROCHES

### Dom-e StripLED Kit completo pronto all'uso - RGBW / CCT dinamico 2700K -> 6500K 12V

COD. ORD.	EAN	W/m	LED/m	lm/m	LED/TIPO	IMB. SING/MIN/MULT	CLASSE E.
60002	8002219745170	12	90	1260	50x50 RGB + 2835 W	1/6	F

5m ✂ 100 mm  Autoadesive  Dimmerabili

- Kit pronto all'uso, semplicissimo da utilizzare
- Alimentatore 200-240V, telecomando e controller compresi nella confezione
- Controllabile sia con il telecomando che tramite App sullo smartphone



IP44

WHITE  
2.7K-6.5K

## AUTOMAZIONE

### Dispositivi a spina e moduli attuatori

CONTROLLO VOCALE



Wi-Fi

I dispositivi per automazione, oltre alle funzioni di base Dom-e, hanno funzioni aggiuntive impostabili tramite app, assistenti vocali o con timer definiti a specifici orari e giorni. Possono essere usati singolarmente o inseriti in programmi automatici e attivati in base ad eventi stabiliti dall'utente. Ad esempio: "se la telecamera rileva una presenza, l'App attiva la presa che accende la lampada". Con i moduli attuatori le possibilità di automazione sono molteplici.

CONFEZIONE PLASTIC-FREE CON FORO PER BROCHES

#### Dom-e Multipresa compatibile Schuko e IT due poli

COD. ORD.	EAN	DESCRIZIONE	IMB. SING/MULT
60006	8002219873347	MULTIPRESA SMART	1/4

- Accensione/spengimento tramite App, programmabile in base ad orari o eventi (singolarmente per le 4 prese, assieme per le 4 prese USB)
- Misurazione dei consumi (potenza totale)
- Protezione sovraccarico/corto circuito
- LED di stato sulle 4 prese Schuko
- Interruttore manuale generale
- USB Output totale: 5V 4.8A Max
- USB Output singola: 5V 2.4A Max
- Lunghezza cavo: 1,5 m
- Presa Schuko 10A/16A
- Input: AC230V,50/60Hz, 16A/3680W
- Dimensioni: 380x71x45 mm

CONFEZIONE PLASTIC-FREE CON FORO PER BROCHES

#### Dom-e Presa Smart Schuko compatibile IT due poli

COD. ORD.	EAN	DESCRIZIONE	IMB. SING/MULT
60007	8002219873354	PRESA SMART SCHUKO	1/12

- Accensione/spengimento da interruttore o programmabili dall'App
- Misurazione dei consumi (potenza)
- Protezione sovraccarico
- LED di stato
- Interruttore manuale
- Presa Schuko 10A/16A
- Input: AC 100-230V, 50/60Hz, 16A/3680W
- Misure: 52x52x86 mm

CONFEZIONE PLASTIC-FREE CON FORO PER BROCHES

#### Dom-e Presa Smart IT

COD. ORD.	EAN	DESCRIZIONE	IMB. SING/MULT
60001	8002219745163	1 Presa smart per automazione	1/12

- Accensione/spengimento da interruttore o programmabili dall'App
- Misurazione dei consumi (potenza)
- Protezione sovraccarico
- LED di stato
- Interruttore manuale
- Presa 10A/16A - Spina 16A
- Input: AC 230V, 50Hz, 16A Max, 3680W
- Misure: 112x63x78 mm

#### Dom-e Modulo smart attuatore "ON/OFF" per lampade DIMMERABILI

COD. ORD.	EAN	DESCRIZIONE	MAX POTENZA PILOTABILE	IMB. SING/MULT
81166	8002219881748	Modulo per il controllo delle luci	150 W (LED)	1/4

- Portata: 200 m in campo aperto
- Solo lampade dimmerabili
- Dotato di clip per fissaggio su barra DIN
- 220-240V AC / Max.: 150W (LED)
- Dim. (LxPxH) 46x46x18 mm
- Grado di protezione IP 20

#### Dom-e Modulo smart per controllo tapparelle e tende motorizzate

COD. ORD.	EAN	DESCRIZIONE	MAX POTENZA PILOTABILE	IMB. SING/MULT
81167	8002219881755	Modulo per il controllo tapparelle	3A	1/4

- Portata: 200 m in campo aperto
- Controlla tapparelle e tende motorizzate
- Dotato di clip per fissaggio su barra DIN
- 100-240V AC / Max: 3A
- Dim. (LxPxH) 46x46x18 mm
- Grado di protezione IP 20

#### Dom-e Modulo smart attuatore "ON/OFF" per lampade

COD. ORD.	EAN	DESCRIZIONE	MAX POTENZA PILOTABILE	IMB. SING/MULT
81168	8002219881823	Modulo per il controllo delle luci	2300W (250W LED)	1/4

- Portata: 200 m in campo aperto
- Con uscita relé
- 220-240V AC / Max.: 2300W (250W LED)
- Dim. (LxPxH) 51x47x17 mm
- Grado di protezione IP 20

# ANTINTRUSIONE

Sistema di antintrusione e sicurezza pronto all'uso con centrale e sensori periferici. Espandibile con sirene da esterno e altri dispositivi.



Wi-Fi



## Dom-e KIT di allarme wireless WIFI/GSM pronto all'uso

COD. ORD.	EAN	DESCRIZIONE	IMB. SING/MULT
60103	8002219873514	WIFI/GSM ALARM KIT	1/2

- Kit pronto all'uso, semplicissimo da utilizzare
- Sistema di allarme controllabile a scelta tramite APP, telecomando, chiave magnetica oppure tastiera della centrale
- Centrale alimentata tramite 230V con batteria tampone anti black-out
- Sistema di allarme utilizzabile anche senza connessione Wifi ed installazione della APP
- Sistema di allarme utilizzabile anche senza SIM GSM
- Microfono per ascolto ambientale
- Gestione di due zone separate
- Pulsante SOS su centrale e telecomandi per fare partire sirena e richiesta di soccorso ai numeri precedentemente impostati
- Espandibile fino a 100 sensori/telecomandi/sirene
- Centrale con sirena interna
- Dimensioni centrale: 18 x 11,5 x 2,2 cm

CONFEZIONE PLASTIC-FREE CON FORO PER BROCHES

## Dom-e Sirena per esterno

COD. ORD.	EAN	DESCRIZIONE	IMB. SING/MULT
60034	8002219873439	SIRENA DA ESTERNO	1/2

- Alimentatore 230V in dotazione
- Pannello solare per ricaricare batteria tampone con autonomia fino a 30 giorni in caso di black-out
- Batteria integrata al litio 3,7V / 1000mAh
- Segnalazione allarme con segnalatore luminoso e con sirena da 110 dB
- Distanza di connessione wireless con la centrale fino a 90 m (senza ostacoli)
- Temperatura di funzionamento -10°C e +50°C
- Dimensioni 195x265x65 mm
- Avvertenza: installare in posizione riparata dalla pioggia diretta

CONFEZIONE PLASTIC-FREE CON FORO PER BROCHES

## Dom-e Sensore di presenza volumetrico

COD. ORD.	EAN	DESCRIZIONE	IMB. SING/MULT
60031	8002219873408	SENSORE VOLUMETRICO	1/10

- Portata fino a 100 metri in assenza di ostacoli
- Rileva fino a 12 metri con angolo 110°
- Connessione radio 433Mhz
- Funziona con batteria Litio mod. CR2450 inclusa
- Temperatura di funzionamento: -10° C ~ +55°C
- Dimensioni: 8,6 x 3,4 x 3,4 cm

CONFEZIONE PLASTIC-FREE CON FORO PER BROCHES

## Dom-e Sensore di apertura porte/finestre

COD. ORD.	EAN	DESCRIZIONE	IMB. SING/MULT
60030	8002219873392	SENSORE DI APERTURA	1/10

- Portata fino a 80 metri in assenza di ostacoli
- Connessione radio 433Mhz
- Funziona con batteria Litio mod. CR2032 inclusa
- Temperatura di funzionamento: -10° C ~ +55°C
- Dimensioni: 4,9 x 3,8 x 1,2 cm

CONFEZIONE PLASTIC-FREE CON FORO PER BROCHES

## Dom-e Telecomando radio con tasto SOS

COD. ORD.	EAN	DESCRIZIONE	IMB. SING/MULT
60032	8002219873415	TELECOMANDO	1/10

- Portata fino a 80 metri in assenza di ostacoli
- Connessione radio 433Mhz
- Funziona con batteria Litio mod. CR2025 inclusa
- Temperatura di funzionamento: -10° C ~ +55°C
- Dimensioni: 6 x 3,3 x 0,9 cm

CONFEZIONE PLASTIC-FREE CON FORO PER BROCHES

## Dom-e Chiave magnetica (transponder)

COD. ORD.	EAN	DESCRIZIONE	IMB. SING/MULT
60033	8002219873422	CHIAVE MAGNETICA	1/10

- Non necessita di batteria
- Sistema sicuro di codifica
- Impermeabile ad acqua e polvere
- Dimensioni: 3,6 x 3 x 0,7 cm



# SanificaAria

---

Dispositivi per la sanificazione dell'aria con tecnologia UV-C



## Dispositivi con tecnologia uvOxy® per sanificare l'aria negli ambienti civili e nel terziario

Gli apparecchi della linea SanificaAria sono in grado di sanificare l'aria attraverso un sistema a camera chiusa saturato con raggi UV-C. La cella di flusso uvOxy®, cuore del sistema, aspira aria contaminata ed emette aria sanificata in continuazione.

I dispositivi sono disponibili con varie potenze di flusso d'aria idonei per ambienti di tutte le dimensioni.




# UV OXY®

TECHNOLOGY

LAMPADA AD EMISSIONE INTENSIVA UV-C



ASPIRAZIONE  
ARIA CONTAMINATA



EMISSIONE  
ARIA SANIFICATA

## EFFICACE OLTRE IL **99%** CONTRO BATTERI E VIRUS

L'irraggiamento UV-C è protetto all'interno della camera. Il sistema di ventilazione trasporta gli aerosol contenuti nell'aria e li mette a contatto con la luce sanificante. I microorganismi contenuti nei così detti "nuclei" negli aerosol vengono disattivati appena attraversano la camera grazie ad una specifica lunghezza d'onda della luce UV-C. In corrispondenza di questi parametri si ottiene la massima suscettibilità, cioè la maggiore capacità germicida della radiazione UV-C, per-

mettendo un elevatissimo rendimento del sistema di sanificazione dell'aria. L'efficacia del sistema uvOxy® è stata testata con successo su varie tipologie di batteri e spore, molto più resistenti alle radiazioni UV-C, se confrontati con la famiglia dei Coronavirus.

\* I test effettuati presso laboratori accreditati e presso laboratori di università italiane dimostrano l'efficacia della tecnologia uvOxy su un'ampia gamma di batteri, virus, altri microorganismi. La Norma ISO/IEC 17025 è una norma che esprime i "Requisiti generali per la competenza dei laboratori di prova e di taratura"

## EFFICACIA TESTATA CONTRO IL SARS-CoV-2 RESPONSABILE DEL COVID-19

I test di valutazione dell'efficacia anti-virale di SanificaAria Beghelli sono stati eseguiti presso i Laboratorio di Microbiologia e Virologia UNIMORE – Università degli Studi di Modena e Reggio Emilia.

L'esecuzione delle prove è stata realizzata in collaborazione con TPM – Tecnopolo di Mirandola. L'attività di valutazione ha previsto l'utilizzo di 3 tipologie di virus e coronavirus, i risultati dei test hanno dimostrato l'efficacia dell'azione virucida di SanificaAria Beghelli oltre il 99%. Tale efficacia dipende da parametri come l'energia irradiata dalla sorgente UV-C e il tempo di permanenza all'interno della cella uvOxy. Tutti gli apparecchi della linea SanificaAria hanno parametri fra loro assimilabili per assicurare omogeneità di prestazioni.

### CORONAVIRUS HCoV-OC43:

**99,7%** percentuale di disattivazione - riduzione logaritmica 2,5

### ADENOVIRUS AdV-5:

**94,4%** percentuale di disattivazione - riduzione logaritmica 1,25

### CORONAVIRUS SARS-CoV-2\_COV2019 ITALY/INMI1:



**99,66%** percentuale di disattivazione - riduzione logaritmica 2,46

(Rapporto n. MS2\_2021\_R14 del 22/02/2021)

**UV OXY**  
TECHNOLOGY



DISPONIBILI ONLINE I TEST  
DEI LABORATORI ACCREDITATI  
Leggi il QR code con il tuo  
smartphone oppure visita il sito  
[geltinternational.it/tecnal/beghelli](http://geltinternational.it/tecnal/beghelli)



**1** Aspirazione all'interno della Cella di flusso delle particelle contaminate

**2** Azione dei raggi UV-C con disattivazione di eventuali Virus o batteri presenti

**3** Emissione delle particelle di aria interamente sanificata



## SanificaAria 30

Dispositivo compatto per la sanificazione dell'aria

Dispositivo per la sanificazione dell'aria con tecnologia UV-C, dotato di un sistema di aspirazione a ventole assiali. L'immissione dell'aria viene indirizzata all'interno di una camera chiusa rivestita con alluminio Mirror Silver. Il processo di sanificazione avviene all'interno in tutta sicurezza, dove è installata una cartuccia UV-C con tecnologia uvOxy®, della durata minima di 12\* mesi h24/7. Cartuccia sanificante estraibile per la sostituzione con lo specifico ricambio originale, unico in grado di garantire la sicurezza e il mantenimento delle caratteristiche di sanificazione dell'apparecchio nel tempo.

Dimensioni compatte con design moderno e grande versatilità di installazione.



### SanificaAria 30

COD. ORD.	EAN	PORTATA DI SANIFICAZIONE	RADIANTE UV-C	IMB. SING./MIN/MULT
26700	8002219872432	30m <sup>3</sup> /h	5,5 W	1/4

#### Caratteristiche:

La tecnologia uvOxy®, che aspira aria contaminata ed emette aria sanificata, equipaggia tutti i dispositivi della gamma SanificaAria Beghelli. Nel caso specifico di SanificaAria 30 la camera UV-C è stata dimensionata per renderlo idoneo per ambienti di piccole e medie dimensioni. L'adozione di 2 ventole assiali rende possibile trattare **fino a 30 m<sup>3</sup> di aria in un'ora** mantenendo bassa la rumorosità.

#### Velocità flusso aria



#### Dati tecnici:

Alimentazione: 230Vac ±10%, 50+60Hz  
Assorbimento: 25 W  
Lunghezza d'onda: UV-C 254nm  
Portata di sanificazione: 30 m<sup>3</sup>/h  
Potenza UV-C: 18W  
Potenza radiante UV-C: 5,5W  
\*Durata della cartuccia: 12 mesi con utilizzo continuo h24/7

#### In dotazione

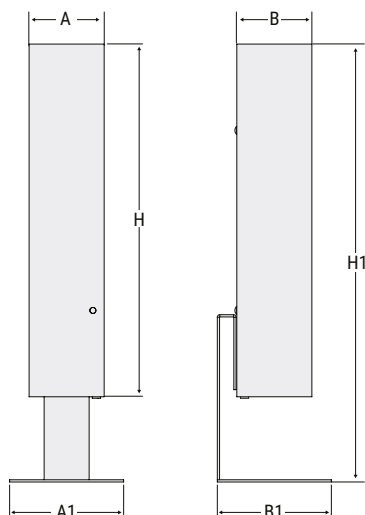
- Cavo con interruttore lunghezza 2 metri
- Cartuccia uvOxy



UV OXY  
TECHNOLOGY



STRUMENTO PER IL CALCOLO DELL' EFFICACIA DI SANIFICAZIONE DELL'ARIA IN UN AMBIENTE



### ESEMPLIFICAZIONE DI SANIFICAZIONE DELL'ARIA IN UN AMBIENTE

Dimensioni ambiente		
Cubatura m <sup>3</sup>	Superficie m <sup>2</sup>	Tempo sanificazione h
16	6	0.5
30	11	1
67	25	2
103	38	3.5
135	50	4.5

Dimensioni mm						Portata di sanificazione
A	B	H	A1	B1	H1	
100	100	475	152	152	584	30 m <sup>3</sup> /h

#### Installazione a parete e soffitto



#### Installazione in appoggio







## SanificaAria 200 Connect

Dispositivo ad alte prestazioni sanificazione dell'aria

Dispositivo per la sanificazione dell'aria con tecnologia UV-C, dotato di un sistema di aspirazione a ventole assiali e velocità variabile. L'immissione dell'aria viene indirizzata all'interno di una camera chiusa rivestita con alluminio Mirror Silver. Il processo di sanificazione avviene all'interno in tutta sicurezza, dove è installata una cartuccia UV-C con tecnologia uvOxy®, della durata minima di 12 mesi h24/7. Nel retro è posto un vano per la rapida sostituzione della cartuccia da effettuare con lo specifico ricambio originale, unico in grado di garantire la sicurezza e il mantenimento delle caratteristiche di sanificazione dell'apparecchio nel tempo.

Ideale per ambienti di dimensioni medio-grandi.  
Controllo tramite smartphone



UV OXY  
TECHNOLOGY



SanificaAria 200				
COD. ORD.	EAN	PORTATA DI SANIFICAZIONE	RADIANTE UV-C	IMB. SING./MIN/MULT
26702	8002219876805	200m <sup>3</sup> /h	7,5 W	1/2

### Caratteristiche:

La camera tecnologia uvOxy® di SanificaAria 200 è stata dimensionata per sanificare elevate quantità di aria rendendolo idoneo per ambienti di dimensioni medio-grandi. L'adozione di 3 ventole assiali a velocità variabile rende possibile trattare **fino a 200 m<sup>3</sup> di aria in un'ora** mantenendo la rumorosità a livelli contenuti. Il dispositivo è dotato di regolazione automatica della temperatura del tubo UV-C tramite microcontrollore che permette al sistema la massima efficacia in qualunque condizione ambientale.

### Dati tecnici:

Alimentazione: 230Vac ±10%, 50+60Hz  
Assorbimento: 55 W min - 65 W max  
Lunghezza d'onda: UV-C 254nm  
Portata di sanificazione: 200 m<sup>3</sup>/h  
Potenza UV-C: 24W  
Potenza radiante UV-C: 7,5W  
\*Durata della cartuccia: 12 mesi con utilizzo continuo h24/7

### In dotazione

- Cavo 2 metri
- Cartuccia uvOxy

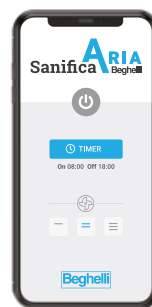


### Temporizzatore / Velocità flusso aria



### Controllo locale o remoto tramite App:

SanificaAria 200 può essere gestito in locale dall'**APP SanificaAria** Beghelli, attivabile come telecomando locale per la regolazione della velocità delle ventole e per la temporizzazione della sanificazione dell'aria. È inoltre disponibile l'**APP Dom-e** per il controllo in remoto di tutti i parametri di sanificazione.



APP SanificaAria per comando locale BLE




APP dom-E per comando remoto

dom-e  
Beghelli



### ESEMPLIFICAZIONE DI SANIFICAZIONE DELL'ARIA IN UN AMBIENTE

Dimensioni ambiente		
Cubatura m <sup>3</sup>	Superficie m <sup>2</sup>	Tempo sanificazione h
110	40	0.5
200	75	1
320	120	1.5
430	160	2
650	240	3



Dimensioni mm			Portata di sanificazione
A	B	H	
125	455	296	200 m <sup>3</sup> /h

### Installazione a parete





## SanificaAria Mini

### Barriera protettiva contro virus e batteri

Dispositivo per la sanificazione dell'aria con tecnologia UV-C, progettato per agire localmente. Aspira aria contaminata ed emette aria sanificata creando **una barriera protettiva localizzata** contro virus e batteri. Posizionando un SanificaAria Mini fra le persone, come ad esempio su tavoli di ristoranti, casse di supermercati, uffici open space, si ottiene un'efficace protezione contro la diffusione del Covid-19.

Il processo di sanificazione avviene all'interno di una camera chiusa rivestita con alluminio Mirror Silver in tutta sicurezza, dove è installata una cartuccia UV-C con tecnologia uvOxy®, della durata minima di 12\* mesi h24/7.

Dimensioni "mini" per l'utilizzo tra persone come barriera protettiva.

ANCHE IN VERSIONE CON BATTERIA RICARICABILE INTEGRATA - Autonomia 4h

UV OXY TECHNOLOGY



SanificaAria Mini					
COD. ORD.	EAN	DESCRIZIONE	RADIANTE UV-C	IMB. SING/MULT	
26718	8002219878595	senza batteria	2,4 W	1/4	
26719	8002219878618	con batteria ric. Li-Ion <b>autonomia 4h</b>	2,4 W	1/4	

#### Dati Tecnici:

Alimentazione con USB-PD type-C  
 Assorbimento Max: 18W  
 Assorbimento in standby: < 0,14W  
 UV-C Lamp: 7W-2G7  
 Lunghezza d'onda UV-C: 254nm  
 Flusso d'aria trattata:  
 - 8m<sup>3</sup>/h (velocità massima)  
 - 5m<sup>3</sup>/h (velocità media)  
 - 2,5m<sup>3</sup>/h (velocità minima)  
 Potenza UV-C: 7W  
 Potenza radiante UV-C: 2,4W  
 Lampada UV-C Ozone Free  
 \*Durata della Cartuccia: 12 mesi (durata con utilizzo continuo). La sostituzione della cartuccia consente di mantenere nel tempo le prestazioni germicide del dispositivo.

#### Livello di rumore:

- 39dB(A) ad 1 metro (velocità minima)  
 - 43dB(A) ad 1 metro (velocità massima)  
 Peso: 1,4kg  
 Pulsante ON/OFF e regolazione della velocità delle ventole (3 velocità)

#### Dati tecnici batteria (per 26719)

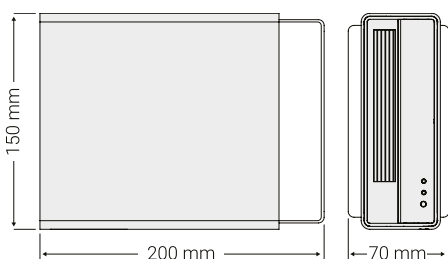
Batteria: Li-ion 14,8V 2.6Ah ricaricabile  
 Autonomia Batteria:  
 - 3h 40min (velocità massima)  
 - **4h (velocità media)**  
 - 4h 10min (velocità minima)

#### In dotazione

- Alimentatore USB 15W - 3.0A
- Cartuccia uvOxy



#### Velocità di sanificazione



#### Installazione verticale con supporto da tavolo



#### Installazione orizzontale



## Ricambi SanificaAria

La cartuccia UV-C, ricambio originale Beghelli, ha una durata di circa 10000 ore ed è l'unico in grado di garantire la sicurezza e il mantenimento delle caratteristiche di sanificazione dell'apparecchio nel tempo.



### Ricambi SanificaAria 30

COD. ORD.	EAN	DESCRIZIONE	COMPATIBILITÀ	IMB. SING/MULT
26720	8002219872944	Cartuccia UV-C 12 mesi	SanificaAria 30	-



### Ricambi SanificaAria 200

COD. ORD.	EAN	DESCRIZIONE	COMPATIBILITÀ	IMB. SING/MULT
26721	8002219872968	Cartuccia UV-C 12 mesi	SanificaAria 200	-



### Ricambi SanificaAria Mini

COD. ORD.	EAN	DESCRIZIONE	COMPATIBILITÀ	IMB. SING/MULT
26732	8002219874009	Cartuccia UV-C 12 mesi	SanificaAria Mini	-



**UV OXY**  
TECHNOLOGY





# Lampade portatili e batterie

---

lampade ricaricabili  
e con funzione anti-blackout

batterie ricaricabili e pile alcaline



AUTONOMIA  
4 ORE

## Comoda T-160

Lampada LED ricaricabile

Comoda T-160 Beghelli è una robusta lampada portatile in materiale antiurto. La batteria ricaricabile al Litio di cui è dotata elimina il dispendioso problema della sostituzione delle pile. I potenti LED a lunga durata assicurano un elevato rendimento luminoso e bassi costi di manutenzione, consumi di energia ridotti e quindi un'autonomia elevata.

- Dotata di batteria Li-ion con autonomia 4 ore
- Ricarica tramite presa USB
- **Cavo USB incluso nella confezione** - Caricatore USB non incluso



IMBALLO IN BLISTER



Comoda T-160

ricaricabile


COD. ORD.	ALIMENTAZIONE V-Hz	LAMPADE	BATTERIA RIC.	IMB. SING/MIN/MULT	DIM. mm
8943	Micro USB Type B	4x Ultra Bright White LED - 160 lm	Li-ion 1800mAh / 3.7Vdc	-	202x32x35



Robusto gancio orientabile 360°



Interruttore soft-touch



4x Ultra Bright White LED



Ricarica tramite presa USB





## IlluminaLED

### Lampada a LED ricaricabile anti black-out

- Lampada portatile con batterie ricaricabili (NiCd 3,6V 0,75A)
- LED ad alta potenza: 8x7lm
- **Si accende in caso di black-out**
- Interruttore con due livelli di potenza
- Elevata autonomia: fino a 6 ore
- Cavo di alimentazione a scomparsa
- Corpo in materiale plastico anti-urto di colore nero
- Maneggevole, robusta e pratica da utilizzare

AUTONOMIA  
3/6  
ORE

SISTEMA  
ANTI  
BLACK-OUT

IMBALLO IN BLISTER



IlluminaLED Beghelli

ricaricabile - anti black-out

COD. ORD.	ALIMENTAZIONE V-Hz	LAMPADE	BATTERIA RIC.	IMB. SING/MIN/MULT	DIM. mm
3310	230~50	8 LED - 7m	NiCd 3.6V 0.75A	1/6/6	125x193x36



Tramite il pulsante rosso è possibile accendere la lampada e selezionare due livelli di potenza di illuminazione con due diverse autonomie.



Se collegata ad una presa elettrica e in posizione ON, IlluminaLED si accende automaticamente in caso di black-out per poi spegnersi al ritorno della corrente.



AUTONOMIA  
**2 ORE**

SISTEMA  
ANTI  
BLACK-OUT

## NotturnaLED

*Lampada domestica ricaricabile anti black-out che si accende automaticamente in caso di mancanza di energia elettrica*



- Lampada anti-black out portatile con batterie ricaricabili
- Lampadina LED a lunga vita
- Con spina a scomparsa
- Ideale anche come torcia domestica
- Sempre pronta e facile da trovare perché si accende automaticamente in caso di black-out
- Autonomia: 2 ore
- Corpo in materiale plastico antiurto

IMBALLO IN BLISTER




**NotturnaLED**

ricaricabile - anti black-out

<b>GOD. ORD.</b>	<b>ALIMENTAZIONE V-Hz</b>	<b>LED</b>	<b>BATTERIA RICARICABILE</b>	<b>PESO Kg</b>	<b>IMB. SING/MIN/MULT</b>	<b>DIM. mm</b>
<b>2862</b>	230~50	0,2V - 20 lm	NiMH 1,2V - 0,55 A	0,2	1/6/6	110x58x29



Collegata alla rete elettrica si accende in caso di black-out.  
(disponibile solo in colore bianco)



Con spina a scomparsa,  
si trasforma in lampada portatile.



La confezione multipla da 6 pezzi  
si trasforma in un pratico  
espositore da banco.





## ScoutLED

Lampada LED portatile ad alto rendimento  
con funzione anti black-out e schermi colorati

- Lampada robusta adatta ad un uso intenso
- Realizzata in materiale plastico antiurto
- LED a lunghissima vita con vetro lenticolare e parabola cromata
- LED principale di grande potenza con **autonomia fino a 9,5 ore**
- LED secondario di posizione con **autonomia fino a 85 ore**
- Schermi colorati per segnalazione, in dotazione
- Pulsante per funzione lampeggio ad intermittenza
- Tracolla in dotazione
- Batteria ricaricabile Pb 6V / 4.5Ah
- Vano sul fondo per riporre il cavo di alimentazione e gli schermi

AUTONOMIA  
**9,5/85**  
ORE

FUNZIONE  
ANTI  
BLACK-OUT

CONFEZIONE PLASTIC-FREE CON FORO PER BROCHES



ScoutLED Beghelli

ricaricabile - anti black-out

COD. ORD.	ALIMENTAZIONE V-Hz	LAMPAD	BATTERIA RIC.	TEMPO DI RIC. (h)	IMB. SING/MIN/MULT	DIM. mm
8380	230-50	LED 2.4W + 0.2W	Pb 6V/4.5Ah	24/36	1/6/6	127x337x113




In dotazione 3 schermi diffusori colorati e una cinghia per tracolla. Con il pulsante dedicato è possibile attivare la funzione "lampeggio".



La testa dell'apparecchio può essere inclinata in avanti o indietro, con un angolo variabile di 120°.



Se collegata ad una presa elettrica e in posizione ON, ScoutLED si accende automaticamente in caso di black-out per poi spegnersi al ritorno della corrente.



MANTENGONO  
LA CARICA  
PER PARECCHI MESI

## Carica500 Beghelli

### Batterie ricaricabili a bassa autoscarica

- Batterie ricaricabili già pronte all'uso a bassa autoscarica che mantengono la carica per parecchi mesi (oltre l'80% dopo un anno) ideali perciò anche per l'utilizzo in apparecchi come telecomandi, radio, sveglie ecc.
- Batterie con capacità ottimale per apparecchi a basso consumo dotati di caricabatterie (telefoni cordless, ecc.).
- Ricaricabili oltre 500 volte.
- Senza effetto memoria.

A BASSA  
AUTO-  
SCARICA



IMBALLO IN BLISTER

#### Carica500 AA

COD. ORD.	TIPO	CAPACITÀ	SIZE	IMB. SING/MIN/MULT
8851	BLISTER 4 batterie ricaricabili NiMH	1500 mAh - 1,2 V	AA	1/10/100



IMBALLO IN BLISTER

#### Carica500 AAA

COD. ORD.	TIPO	CAPACITÀ	SIZE	IMB. SING/MIN/MULT
8852	BLISTER 4 batterie ricaricabili NiMH	800 mAh - 1,2 V	AAA	1/10/60



IMBALLO IN BLISTER

#### Carica500 9V

COD. ORD.	TIPO	CAPACITÀ	SIZE	IMB. SING/MIN/MULT
8853	BLISTER 1 batteria ricaricabile NiMH	200 mAh - 8,4 V	9V	1/8/16



#### Espositore punto vendita

COD. ORD.	DESCIZIONE	DIMENSIONE cm	QUANTITÀ
845187000	Espositore portablister per punto vendita	32x52x28	1

L'espositore va richiesto separatamente.

MANTENGONO  
LA CARICA  
PER PARECCHI MESI

## Carica500 Pack 2+2

### Caricatore compatto per 2 batterie NiMH in kit con 2 AA e 2 AAA

- Batterie ricaricabili già pronte all'uso a bassa autoscarica che mantengono la carica per parecchi mesi (oltre l'80% dopo un anno) ideali perciò anche per l'utilizzo in apparecchi come telecomandi, radio, sveglie ecc.
- Carica batterie compatto con spina incorporata, carica contemporaneamente 2 batterie AA oppure due batterie AAA

A BASSA  
AUTO-  
SCARICA



IMBALLO IN BLISTER

#### Carica500

blister Pack 2+2

COD. ORD.	EAN	CONTENUTO BLISTER	IMB. SING/MIN/MULT
8861	8002219712950	1 carica batterie + 2xAA + 2xAAA	1/6/12

# Accessori

La  
Macchina  
Dell'Acqua



## Bottiglie in PET

Bottiglie in PET con tappo ermetico per la gasatura dell'acqua in confezione doppia.

PET  
0,92 l  
PET

Bottiglie in PET		confezione doppia	
COD. ORD.	EAN	CAPACITÀ	IMB. SING/MIN/MULT
3336	8002219505880	0,92 litri	1/10/10



## Bottiglia in vetro

Bottiglia in vetro con tappo ermetico.

VETRO  
0,95 l  
GLASS

Bottiglie in vetro			
COD. ORD.	EAN	CAPACITÀ	IMB. SING/MIN/MULT
3368	8002219505873	0,95 litri	1/6/6



## Cilindro CO<sub>2</sub> per gasatore

Cilindro in alluminio per gasatore.

Contiene 425 g di CO<sub>2</sub> per gasare fino a 80 litri d'acqua.

Disponibile sia in versione "ricarica" sia in bombola completa.

PER  
GASSARE  
FINO A

Cilindro CO <sub>2</sub>		per gasatore		
COD. ORD.	EAN	VERSIONE	CAPACITÀ	IMB. SING/MIN/MULT
3340R	8002219506405	ricarica	425 g	1/18/18
3340	8002219505927	completa	425 g	1/18/18

80 l



## Cartucce composite filtranti sterilizzate

Filtro di ultima generazione dotato di resine a scambio ionico e carbone attivo argentizzato. Dura fino a 6 mesi o 500 litri d'acqua.

DURANO  
OGNUNO  
FINO A

Filtro				
COD. ORD.	EAN	DURATA	IMB. SING/MIN/MULT	
3341	8002219505910	6 mesi / 500 litri	1/4/4	

6  
mesi o  
500 l

# Indice analitico

<b>COD. ORD.</b>	<b>PAG</b>	<b>COD. ORD.</b>	<b>PAG</b>	<b>COD. ORD.</b>	<b>PAG</b>	<b>COD. ORD.</b>	<b>PAG</b>	<b>COD. ORD.</b>	<b>PAG</b>
1130	78	4712	58	56044	36	56123	36	56165	41
1131	73	4713	58	56045	37	56124	36	56166	41
1132	72	4714	58	56046	37	56126	36	56167	41
1133	74	4716	58	56047	36	56127	36	56168	41
1134	73	4717	58	56055	43	56130	42	56169	28
1135	72	4718	58	56056	43	56131	42	56170	29
26700	94	4719	58	56057	43	56132	42	56171	29
26702	95	4720	58	56058	43	56133	42	56172	36
26718	96	4721	58	56059	43	56134	42	56173	36
26719	96	4722	58	56086	42	56135	42	56174	36
26720	97	4727	58	56087	42	56138	39	56176	16
26721	97	4728	58	56096	42	56139	39	56177	16
26732	97	4729	58	56097	42	56140	39	56178	17
2862	102	4730	58	56099	42	56141	39	56179	16
3112H	81	56017	36	56100	44	56142	43	56180	16
3310	101	56018	36	56101	44	56143	43	56182	16
3317	80	56023	36	56102	19	56144	43	56185	18
33170	80	56024	36	56103	19	56145	43	56186	16
3321B	81	56025	36	56110	39	56146	43	56187	16
3336	105	56026	36	56111	39	56147	43	56189	17
3340	105	56027	44	56114	39	56156	28	56190	41
3340R	105	56033	37	56115	39	56157	28	56191	41
3341	105	56034	37	56116	39	56158	29	56192	41
3368	105	56035	37	56117	39	56159	29	56194	41
4704	37 - 42	56036	37	56118	39	56160	41	56195	41
4709	58	56037	37	56119	39	56161	41	56196	41
4710	58	56038	37	56120	36	56162	41	56197	29
4711	58	56043	36	56121	36	56163	41	56198	29

<b>COD. ORD.</b>	<b>PAG</b>	<b>COD. ORD.</b>	<b>PAG</b>	<b>COD. ORD.</b>	<b>PAG</b>	<b>COD. ORD.</b>	<b>PAG</b>	<b>COD. ORD.</b>	<b>PAG</b>
56213	45	56409	19	56477	13	56526	22	56554	24
56214	45	56411	17	56478	13	56527	22	56555	24
56216	45	56412	17	56479	13	56528	22	56556	24
56217	45	56413	19	56480	13	56529	24	56557	24
56219	45	56414	19	56481	13	56530	24	56558	24
56220	45	56416	17	56482	13	56531	24	56559	24
56230	45	56417	17	56483	13	56532	24	56560	24
56231	45	56418	17	56484	13	56533	24	56561	24
56232	45	56419	17	56485	13	56534	24	56600	55
56233	45	56422	16	56486	13	56535	23	56601	55
56234	45	56423	16	56487	13	56536	23	56602	55
56235	45	56436	18	56488	13	56537	23	56603	55
56240	36	56438	18	56489	13	56538	23	56604	55
56241	36	56445	18	56492	40	56539	23	56605	55
56242	36	56447	18	56493	40	56540	23	56615	62
56243	36	56455	16	56496	18	56541	23	56616	62
56244	36	56456	16	56497	19	56542	23	56617	63
56245	36	56457	16	56498	19	56543	23	56618	63
56302	9	56458	16	56499	40	56544	23	56620	56
56303	9	56461	40	56503	44	56545	23	56621	56
56304	9	56464	19	56504	44	56546	23	56622	56
56351	42	56470	13	56505	44	56547	23	56623	56
56352	42	56471	13	56520	22	56548	23	56624	56
56401	16	56472	13	56521	22	56549	23	56627	64
56402	16	56473	13	56522	22	56550	24	56628	64
56406	17	56474	13	56523	22	56551	24	56630	62
56407	17	56475	13	56524	22	56552	24	56631	63
56408	19	56476	13	56525	22	56553	24	56632	55

# Indice analitico

<b>COD. ORD.</b>	<b>PAG</b>	<b>COD. ORD.</b>	<b>PAG</b>	<b>COD. ORD.</b>	<b>PAG</b>	<b>COD. ORD.</b>	<b>PAG</b>	<b>COD. ORD.</b>	<b>PAG</b>
56636	56	56664	62	56696	64	56868	31	56978	32
56637	56	56665	63	56800	28	56870	31	56979	32
56638	56	56666	62	56801	28	56871	31	56980	32
56639	56	56668	62	56802	28	56872	31	56981	32
56640	57	56669	63	56804	39	56873	28	56982	32
56641	57	56670	62	56805	39	56874	28	56985	31
56642	59	56671	57	56806	39	56875	28	56986	31
56643	59	56672	57	56807	39	56876	31	56987	31
56644	56	56673	57	56848	28	56877	31	56990	31
56645	56	56674	55	56849	28	56878	31	56991	31
56646	56	56675	55	56850	28	56922	32	56992	31
56647	56	56676	55	56851	28	56923	32	57012	37
56648	56	56677	57	56852	28	56924	32	57013	37
56649	56	56678	57	56853	28	56933	28	57014	37
56650	56	56680	60	56854	31	56934	28	57020	19
56651	56	56681	60	56855	31	56935	28	57021	19
56652	60	56682	60	56856	31	56960	28	57600	64
56653	60	56683	60	56857	37	56961	28	57601	64
56654	61	56684	60	56858	37	56963	31	57602	64
56655	61	56685	60	56859	37	56964	31	57603	64
56656	55	56686	60	56860	28	56965	31	57604	64
56657	55	56687	60	56861	28	56966	32	57680	61
56658	55	56690	64	56862	28	56967	32	57681	61
56659	55	56691	64	56863	28	56968	37	58030	33
56660	62	56692	64	56864	28	56969	37	58031	33
56661	63	56693	64	56865	28	56972	28	58032	33
56662	62	56694	64	56866	31	56976	37	58036	33
56663	61	56695	64	56867	31	56977	32	58037	33

COD. ORD.	PAG	COD. ORD.	PAG	COD. ORD.	PAG	COD. ORD.	PAG	COD. ORD.	PAG
58038	33	58069	47	58106	23	60023	85	86128	67
58039	33	58070	47	58107	23	60024	85	86129	67
58040	33	58071	47	58108	24	60030	89	8851	104
58041	33	58072	47	58109	24	60031	89	8852	104
58042	51	58073	47	58110	24	60032	89	8853	104
58043	51	58074	47	58111	22	60033	89	8861	104
58044	51	58075	47	58112	22	60034	89	8943	100
58045	51	58076	47	58113	22	60103	89	9091	81
58046	51	58077	47	58114	22	81151	86	9104	81
58047	51	58078	47	58115	22	81155	86	9136	77
58050	49	58079	47	58116	22	81160	86	9137	76
58051	49	58080	47	58117	23	81164	86	9138	75
58052	49	58090	22	58118	23	81165	86		
58053	49	58091	22	58119	23	81166	88		
58054	49	58092	22	60001	88	81167	88		
58055	49	58093	22	60002	87	81168	88		
58056	49	58094	22	60005	87	8380	103		
58057	49	58095	22	60006	88	8404	79		
58058	49	58096	22	60007	88	8405	79		
58060	47	58097	22	60010	87	845187000	104		
58061	47	58098	22	60012	87	845215002N	49 - 51		
58062	47	58099	23	60013	87	86121	67		
58063	47	58100	23	60014	87	86122	67		
58064	47	58101	23	60015	87	86123	67		
58065	47	58102	23	60016	87	86124	67		
58066	47	58103	23	60020	85	86125	67		
58067	47	58104	23	60021	85	86126	67		
58068	47	58105	23	60022	85	86127	67		







## Condizioni generali di vendita

### 1. ORDINI - PERFEZIONAMENTO DEGLI ACCORDI

Gli ordini di acquisto dei prodotti devono essere formulati per iscritto. Il conferimento dell'ordine si intende irrevocabile. Tutti i programmi di collaborazione, gli ordini, le commissioni e gli accordi si intendono perfezionati, con la conferma scritta o verbale dalla Venditrice o, comunque, con l'inizio della fatturazione e/o della consegna dei prodotti ordinati.

### 2. VARIANTI E MODIFICHE

Dopo il perfezionamento dell'ordine ogni modifica o integrazione al contenuto ed alle condizioni dell'ordine sarà valida e diventerà efficace unicamente con la trasmissione da parte della Venditrice all'Acquirente di una variante della conferma. Il testo della conferma o della variante di conferma della Venditrice prevarrà in ogni caso su qualunque altro documento.

L'Acquirente che non intendesse accettare le condizioni difformi rispetto al proprio ordine, dovrà rilevarlo entro 20 (venti) giorni dalla data di conferma, senza di che la variante di conferma si intenderà integralmente accettata.

### 3. MODALITÀ DI ACCETTAZIONE

Alla Venditrice non potrà essere addossata alcuna responsabilità per mancata accettazione di un ordine, ovvero per mancata o ritardata fornitura dei prodotti oggetto dello stesso. L'accettazione e l'esecuzione dell'ordine sono specificamente subordinate alla disponibilità dei prodotti ordinati nonché all'assenza di circostanze che possano comunque influire sulla reperibilità dei medesimi e sulla tempestività della consegna degli stessi.

### 4. TERMINI DI CONSEGNA

I termini di consegna comunicati dalla Venditrice hanno valore puramente indicativo.

I termini di consegna espressi in giorni sono normalmente computati in giorni lavorativi.

Le eventuali modifiche dei termini di consegna richieste dall'Acquirente dovranno essere accettate per iscritto dalla Venditrice. Gli eventuali ritardi nelle consegne, così come le interruzioni e/o le sospensioni totali o parziali delle forniture, anche se non dovute a cause di forza maggiore e/o caso fortuito, non daranno diritto al risarcimento di danni e/o indennizzi di qualsiasi genere e neppure ad interessi, salva la sola facoltà per l'Acquirente di annullare l'ordine, previa messa in mora della Venditrice di almeno trenta giorni decorrenti dal giorno di ricevimento della raccomandata A.R. inviata dall'Acquirente.

### 5. FORZA MAGGIORE

A titolo meramente indicativo ed esemplificativo, ma non tassativo, sono considerati casi di forza maggiore: scioperi, serratte, tumulti, conflitti di lavoro, incendi, calamità naturali, impossibilità di approvvigionamento dei prodotti, interruzioni o difficoltà dei trasporti ritardi di spedizione, mancanza di materie prime, atti governativi, provvedimenti di autorità, eventuali inadempimenti di fornitori e, in genere, ogni evento imprevedibile che sia al di fuori della ragionevole possibilità di controllo da parte della Venditrice. In tutti tali casi, così come nell'ipotesi di caso fortuito, la Venditrice si riserva la facoltà di sospendere e/o ritardare la consegna dei prodotti ed anche di annullare gli ordini, anche se già confermati, senza che ciò possa dar diritto all'Acquirente di richiedere alla Venditrice il risarcimento di danni e/o indennizzi di qualsiasi tipo, ivi inclusi quelli diretti, indiretti e consequenziali.

### 6. CONSEGNA - TRASPORTO

La merce viaggia sempre a rischio e pericolo dell'Acquirente, anche se spedita in porto franco e/o con automezzo della Venditrice, per cui la Venditrice non accetterà contestazioni per eventuali rotture e/o manomissioni dei prodotti.

La consegna dei prodotti si intende effettuata presso la sede della Venditrice a Montevoglio - Valsamoggia (Bologna) o presso depositi terzi con i quali la Venditrice ha stipulato apposite convenzioni (condizione "Ex works" - Incoterms 2010). Le spese di trasporto sono a carico dell'Acquirente. La Venditrice non accetta imballi di ritorno.

### 7. RECLAMI - SOSTITUZIONE DEI PRODOTTI

Per sostituzioni e reclami si applicano le tutele previste dalla legislazione applicabile alla specifica tipologia di cliente, operatore professionale o consumatore. Non appena ricevuti i prodotti, l'Acquirente sarà tenuto a verificare lo stato, la quantità della fornitura e la sua rispondenza alla bolla di consegna. Eventuali reclami in merito alla qualità, quantità, tipo del prodotto, dovranno essere fatti per iscritto entro 8 (otto) giorni dalla data di ricevimento della merce. Decorso tale termine, fatte comunque salve le diverse condizioni di garanzia previste per i singoli prodotti, nessun reclamo potrà più essere avanzato sia per la sostanza e la qualità della merce, sia per le condizioni in genere della stessa. L'Acquirente non potrà per nessuna ragione restituire i prodotti senza la preventiva autorizzazione scritta della Venditrice né ritardare e/o sospendere totalmente o parzialmente il pagamento delle fatture, neppure nel caso di reclami. Qualora il reclamo risulti fondato a giudizio della Venditrice, e sia stato proposto entro i termini di garanzia riportati nei libretti illustrativi che accompagnano i singoli prodotti, l'obbligo di questa si limita alla semplice sostituzione del prodotto non conforme secondo le modalità di consegna della prima fornitura. Resta pertanto escluso qualunque diritto dell'Acquirente di annullare l'ordine o di ottenere qualsiasi risarcimento per spese e/o danni. Il diritto alla sostituzione del prodotto contestato decade se il prodotto non viene conservato diligentemente, tenuto a disposizione della Venditrice, nonché immediatamente restituito nel luogo stabilito dalla Venditrice.

### 8. APPLICAZIONE DELLA GARANZIA

La garanzia si applica esclusivamente per vizi e/o difetti di conformità del prodotto in relazione ai termini e alle condizioni indicate nelle specifiche tecniche dichiarate e/o concordate o per rottura prematura di una delle sue parti.

Il periodo di validità della suddetta garanzia è di 4 anni per i prodotti contrassegnati 4G (su tutte le parti, batterie comprese), 3 anni per i prodotti contrassegnati 3G (su tutte le parti, lampade escluse) e, in generale, del numero di anni indicato in abbinamento con la lettera G (es.: 10 anni per prodotti 10G).

Per i prodotti non contrassegnati 4G o 3G, valgono le normali prescrizioni di legge.

La garanzia non si applica in caso di manomissione, per difetti causati da danni accidentali di qualsiasi natura, anche durante il trasporto e l'installazione, per utilizzo improprio o non

conforme alle specifiche di prodotto, per negligenza nell'uso e nella manutenzione, per errori di installazione o collegamento, in caso di installazione non eseguita da personale qualificato e comunque non realizzata a Regola d'Arte.

Salvo diversa prescrizione di Legge applicabile, la garanzia si limita alla sola sostituzione/riparazione del prodotto o delle parti non conformi secondo le modalità di consegna della prima fornitura. L'intervento in garanzia da parte della Venditrice rimane subordinato alla osservanza delle condizioni di pagamento da parte dell'Acquirente.

### 9. PREZZI

I prezzi indicati nei listini della Venditrice non sono impegnativi, di conseguenza la Venditrice si riserva il diritto di modificarli fino al momento della consegna dei prodotti.

I prezzi s'intendono al netto di IVA e di altri eventuali oneri fiscali.

### 10. PAGAMENTI

Tutti i pagamenti dovranno essere effettuati nei termini e con le modalità indicate dalla Venditrice presso la sede della stessa a Montevoglio - Valsamoggia (Bologna) o alla persona indicata e munita di apposita autorizzazione scritta da parte della Venditrice stessa. In caso di ritardo nel pagamento, l'acquirente inadempiente sarà tenuto a corrispondere alla Venditrice gli interessi di mora dalla scadenza del termine contrattuale fino al saldo, nella misura prevista dal D.lgs. 231/2002, salvo in ogni caso il risarcimento per i maggiori danni subiti. Il mancato rispetto dei termini di pagamento da parte dell'Acquirente darà la facoltà alla Venditrice di risolvere il relativo contratto di fornitura con effetto immediato e di sospendere la consegna di tutti i prodotti comunque ordinati senza necessità di comunicazione alcuna, con il conseguente diritto per la Venditrice di esigere l'immediato pagamento dell'intero credito nonché di agire per il risarcimento dei danni subiti.

In caso di inadempimento, e/o di peggioramento delle condizioni patrimoniali che mettano in pericolo l'incasso del credito da parte della Venditrice, e/o di prolungato ritardo nei pagamenti e/o di elevata esposizione debitoria complessiva (anche per effetto di precedenti vendite non incassate) da parte dell'Acquirente, la Venditrice si riserva di applicare le disposizioni degli art. 1460 e 1461 CC, di intraprendere le opportune azioni cautelari e di ricorrere a qualsiasi altra forma di autotutela consentita; è ulteriormente convenuto che in tali casi la Venditrice può sospendere ogni e qualsiasi fornitura.

### 11. RISERVATO DOMINIO

I prodotti si intendono venduti con patto di riservato dominio; gli stessi pertanto resteranno di proprietà della Venditrice fino all'avvenuto saldo integrale del relativo prezzo.

L'Acquirente si impegna quindi ad informare i terzi dell'esistenza ed efficacia del presente patto di riservato dominio, nonché a salvaguardare i diritti della Venditrice derivanti dal medesimo.

### 12. SALVAGUARDIA - CONTROVERSIE E FORO COMPETENTE

L'invalidità o l'inapplicabilità di una delle clausole contenute nelle presenti condizioni generali di vendita, non pregiudicherà, o sminuirà la validità ed applicabilità delle altre disposizioni; la Venditrice e l'Acquirente si impegnano fin d'ora a sostituire le clausole dichiarate inefficaci e/o nulle, ovvero impraticabili, con altra disposizione dagli effetti analoghi.

Per qualsiasi controversia o contestazione relativa all'interpretazione, validità ed esecuzione dell'ordine o comunque connessa ai contratti cui si applicano le presenti condizioni generali di vendita sarà disciplinata dalla Legge Italiana.

Foro competente, in via esclusiva, è il Foro di Bologna.

## Indicazioni generali

I prodotti Beghelli sono costruiti a regola d'arte in materia di sicurezza e qualità e non compromettono anche nelle condizioni di sovraccarico prevedibili, la sicurezza delle persone, degli animali domestici e dei beni, se installati e utilizzati in conformità alla loro destinazione e nelle condizioni ambientali previste, montati in modo non difettoso e soggetti ad idonea manutenzione da parte di personale qualificato.

Per quanto applicabili, i prodotti sono costruiti in conformità ai requisiti di cui alle direttive comunitarie 2014/35/EU, 2014/30/EU, 2014/53/EU, 2014/30/EU, 2009/125/CE, 2001/65/CE.

La marcatura CE apposta sul prodotto e/o sull'imballaggio e/o sulle eventuali avvertenze d'uso che accompagnano il prodotto attesta la conformità alle Direttive di cui sopra. Beghelli conserva un proprio Archivio Tecnico, a disposizione delle autorità competenti per eventuali ispezioni, contenente la documentazione che dimostra che il prodotto è stato esaminato per valutarne la conformità.

I prodotti che non ricadono nel campo di applicazione delle Direttive CE sopra indicate sono conformi agli standard qualitativi previsti dalle normative vigenti e alla Direttiva 2001/95/CE ("Direttiva sicurezza Generale dei prodotti"), recepita con D.lgs. n 172/2004.

I dati contenuti nel presente catalogo possono essere soggetti a variazione senza preavviso. Le indicazioni, misure, disegni e foto dei prodotti e dei componenti sono riportate a titolo informativo e possono essere modificate senza preavviso, non essendo intese come informazioni precontrattuali.

Tutti i prodotti per cui è prevista la connessione alla rete elettrica, devono essere installati secondo le norme impiantistiche in vigore nei paesi di destinazione e secondo le informazioni contenute nel Catalogo e/o sulle relative istruzioni allegate al prodotto stesso.

I cataloghi sono disponibili sul sito [www.beghelli.it](http://www.beghelli.it) o possono essere richiesti a: Beghelli S.p.A. - Direzione Commerciale - Via Mozzeghine, 13/15 - Loc. Montevoglio 40053 Valsamoggia - Bologna







**Beghelli**

[www.beghelli.it](http://www.beghelli.it)  
BEGHELLI S.p.A. Via Mozzeghine 13/15 - loc. Monteveglio  
40053 Valsamoggia (Bo) - tel. +39 051.9660411 - fax +39 051.9660444