

Funzione3

Beghelli

oświetlenie podstawowe

nuBe



IP20
IP40

IK05

650°



+40°C
-20°C

CRI>90

UGR<19



Wielofunkcyjny downlight o rewolucyjnym designie i wysokim strumieniu świetlnym.



Możliwość zmiany układu optycznego, co pozwala na dostosowanie rozsyłu światła w zależności od potrzeb użytkownika.



Wielosoczewkowy klosz o zmiennej geometrii z 3 różnymi wiązkami światła.



Dzięki rozkładanej obudowie oprawę można zamontować na suficie lub zwiesić bez używania akcesoriów. Oprawa w wersji ED posiada zintegrowany zasilacz.

Zastosowanie

Sektor usługowy, handel, biura, placówki edukacyjne.

Charakterystyka produktu

Zasilanie:

SD 93÷265VAC, 50÷60Hz, 176÷250VDC

ED 230VAC ±10% 50Hz

Zasilacz LED - MTBF w 25°C 70 000h

Stabilność strumienia świetlnego w czasie >70 000h (L80B20)

Stabilność temp. barwowej 3 SDCM

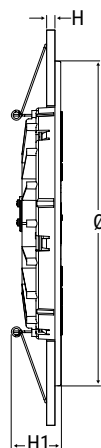
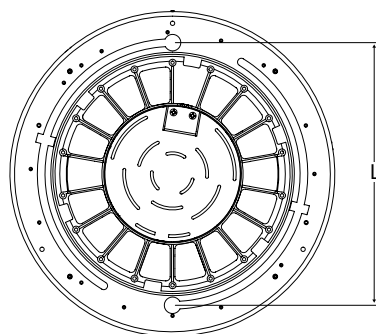
Montaż Nastrokowy, dostropowy, zwieszany

Obudowa Poliwęglan, RAL 9003

Układ optyczny Soczewki PMMA

Zgodność z Normami EN 60598-1, EN 60598-2-2, EN 60598-2-22, EN 62471 (bezpieczeństwo fotobiologiczne), 2014/53/EU

Ramka do montażu nastrokowego

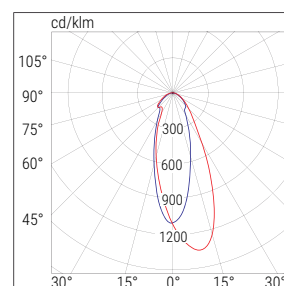


Otwór montażowy mm	Wymiary mm				
	Ø	H	H1	L	H2
Ø 170÷200	235	6±25	36	190	32

1 OPRAWA 27 MOŻLIWOŚCI

Dzięki trzem sposobom montażu z zastosowanymi w oprawie trzema różnymi układami optycznymi, umożliwiającymi zmianę konfiguracji rozsyłu światła oraz temperatury barwowej: 3000K, 4000K, 6000K, możliwe jest stworzenie aż 27 kombinacji spełniających potrzeby wszystkich użytkowników.

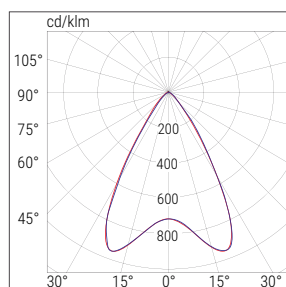
ASYMETRYCZNY ROZSYŁ ŚWIATŁA



■ C0-C180

■ C90-C270

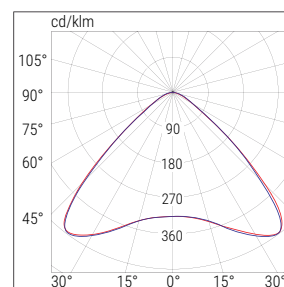
WĄSKOSTRUMIENIOWY ROZSYŁ ŚWIATŁA UGR <19



■ C0-C180

■ C90-C270


SZEROKOSTRUMIENIOWY ROZSYŁ ŚWIATŁA UGR <25



■ C0-C180

■ C90-C270

MONTAŻ



	Kod	Opis	Moc [W]	Temp. barwowa [K]	CRI	Strumień świetlny LED [lm] (Tj=25°C)	Strumień świetlny oprawy [lm]	Skuteczność świetlna [lm/W]	Waga [kg]	Ilość szt./opakowanie	Uwagi i zgodność
SD	226SD4	FUNZIONE3 226 SD 4000K CRI90	13.5	4000	>90	1900	1500	110	0.5	1	☑ AUTODIMMER
	170SD3	FUNZIONE3 170 SD 3000K CRI90	24	3000	>90	3400	2700	110	0.5	1	☑ AUTODIMMER
ED	226ED4	FUNZIONE3 226 ED 4000K CRI90	13.5	4000	>90	1900	1500	110	0.5	1	☑ ON / OFF
	170ED3	FUNZIONE3 170 ED 3000K CRI90	24	3000	>90	3400	2700	110	0.5	1	☑ ON / OFF
	226EDMC	FUNZIONE3 226 ED MULTICOLOUR CRI90	13.5	3000/4000/5000	>90	1900	1500	110	0.5	1	☑ ON / OFF
	170EDMC	FUNZIONE3 170 ED MULTICOLOR CRI90	24	3000/4000/5000	>90	3400	2700	A++	0.5	1	☑ ON / OFF
DALI	INTERFEJS Z AKCESORIAMI NALEŻY ZAMAWIAĆ ODDZIELNIE: Możliwe jest stworzenie oprawy w systemie DALI poprzez integrację wersji SD z akcesoriami Dali kod zam. 15024 Przykład: Kod 226SD4 + 15024 = Oprawa 226SD4 w wersji DALI										



DALEJ >

oprawy typu downlight


Funzione3


oświetlenie podstawowe

AKCESORIA - w komplecie




	INTELIGENTNY FOTSENSOR Kod zam. 15039	
---	--	---



AKCESORIA - należy zamawiać oddzielnie



	PUSZKA DO MONTAŻU NASTROPOWEGO (W komplecie w wersji ED) Kod zam. 20129
---	---



	ZWIESZAK Kod zam. 20128
--	--


AUTOMATYKA - należy zamawiać oddzielnie

	JEDNOSTKA CENTRALNA LOGICA SD LGFM Kod zam. 21102	 
---	--	--

	INTERFEJS DALI Kod zam. 15024	
--	--	---

	MODUŁ KOMUNIKACJI RADIOWEJ Kod zam. 15022	
---	--	---

	INTERFEJS 1-10V Kod zam. 15034	
--	---	---

	NADAJNIK RADIOWY Kod zam. 20104	
---	--	---



oprawy typu downlight