

Led Panel



Wysoka wydajność LED do 110 lm/W. Wskaźnik oddawania barw CRI>90, minimalna grubość korpusu (9 mm).



Puszka adaptacyjna do montażu nastropowego oraz uchwyty do sufitu podwieszanego (należy zamawiać oddzielnie).



Przeciwośnieniowy klosz mikropryzmatyczny UGR<19.

Zastosowanie

Sektor usługowy, handel, biura, szkoły.

Charaktrystyka produktu

Zasilanie

SD 93÷265 V_{AC}, 50÷60 Hz, 176÷250 V_{DC}

ED 230 V_{AC} ±10% 50 Hz

Zasilacz LED - MTBF w 25°C 65 000 h

Stabilność strumienia świetlnego w czasie > 60 000 h (L80B20)

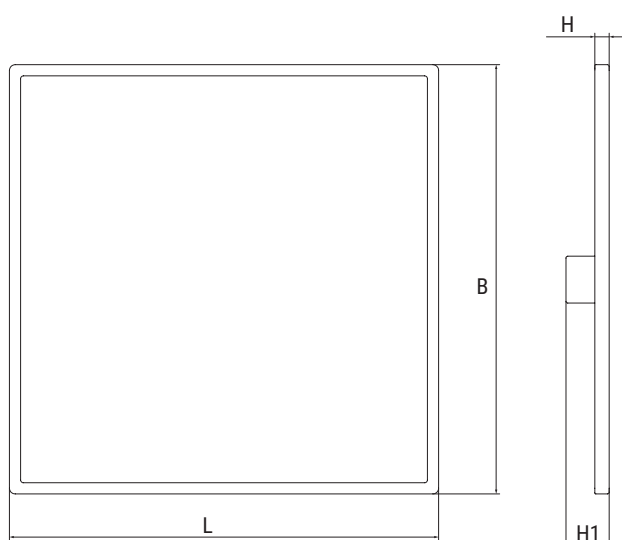
Stabilność temp. barwowej 3 SDCM

Montaż Nastropowy, dostropowy (M600 lub gips-karton), zwieszany

Obudowa Aluminiowa, biała

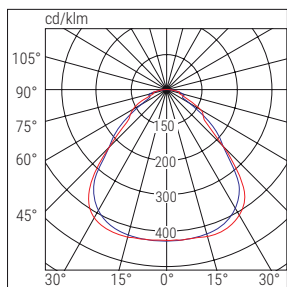
Układ optyczny Mikropryzmatyczny, samogasnący, stabilizowany promieniami UV, przeciwośnieniowy, dyfuzor wykonany z PMMA

Zgodność z Normami EN60598-1, EN60598-2-2, EN60598-2-22, EN62471 (bezpieczeństwo fotobiologiczne), 2014/53/EU



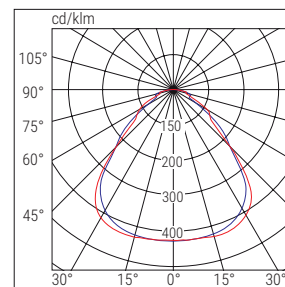
Wersja	Wymiary mm			
	L	B	H	H1
600x600	595	595	9	41
300x1200	1196	296	9	41

LED PANEL - 600x600



■ C90-C270 ■ C0-C180


LED PANEL - 300x1200



■ C90-C270 ■ C0-C180


	Wersja	Kod	Opis	Moc [W]	Temp. barwowa [K]	CRI	Strumień świetlny LED [lm] (Tj=25°C)	Strumień świetlny oprawy [lm]	Skuteczność świetlna [lm/W]	Waga [kg]	Liczba szt./opakowanie	
SD	600x600	40107	LED PANEL 418 M600 U19 C90 SD 4K	36	4000	>90	4800	4000	110	3.5	1/5	AUTODIMM
	300x1200	40110	LED PANEL 30X120 U19 C90 SD 4K	36	4000	>90	4800	4000	110	4.9	1/5	
ED	600x600	40101	LED PANEL 418 M600 U19 C90 ED 4K	36	4000	>90	4800	4000	110	3.5	1/5	ON / OFF
	300x1200	40104	LED PANEL 30X120 U19 C90 ED 4K	36	4000	>90	4800	4000	110	4.9	1/5	
DALI	INTERFEJS Z AKCESORIAMI NALEŻY ZAMAWIAĆ ODDZIELNIE: Możliwe jest stworzenie oprawy w systemie DALI poprzez integrację wersji SD z akcesoriami Dali kod zam. 15024 Przykład: Kod 40107+ 15024 =Oprawa 40107 w wersji DALI											DALI

AKCESORIA - w komplecie




INTELIĞENTNY FOTOSENSOR

kod zam. **15039**




AKCESORIA - należy zamawiać oddzielnie




ZWIESZAKI

kod zam. **70033**
kod zam. **70100**



PUSZKA DO MONTAŻU NASTROPEWEGO

kod zam. **20097** (600x600)
kod zam. **20100** (1200x300)



UCHWYTY DO MONTAŻU W STROPIE GIPS-KARTON

4 sztuki
kod zam. **70048**
kod zam. **70049**



RAMKA DO MONTAŻU DOSTROPEWEGO GIPS-KARTON


kod zam. **99-0168/LP** (600x600)

DALEJ >

031 oprawy dostropowe



Led Panel


AUTOMATYKA - należy zamawiać oddzielnie



JEDNOSTKI CENTRALNE


SD LGFM - kod zam. **21102**
COMPACT SD LGFM - kod zam. **12128C**



MODUŁ KOMUNIKACJI RADIOWEJ

kod zam. **15022**






NADAJNIK RADIOWY


kod zam. **20104**






INTERFEJS DALI


kod zam. **15024**





INTERFEJS 1-10 V

kod zam. **15034**





033 oprawy dostropowe