

# Led Panel

**Beghelli**

oświetlenie podstawowe



Wysoka wydajność LED do 110 lm/W. Wskaźnik oddawania barw CRI>90, minimalna grubość korpusu (9 mm).



Puszka adaptacyjna do montażu nastrogowego oraz uchwyty do sufitu podwieszanego (należy zamawiać oddzielnie).



Przeciwośnieniowy klosz mikropryzmatyczny UGR<19.

## Zastosowanie

Sektor usługowy, handel, biura, szkoły.

## Charaktrystyka produktu

### Zasilanie:

**SD** 93÷265VAC, 50÷60Hz, 176÷250VDC

**ED** 230VAC ±10% 50Hz

**Zasilacz LED - MTBF w 25°C** 65 000h

**Stabilność strumienia świetlnego w czasie** >60 000h (L80B20)

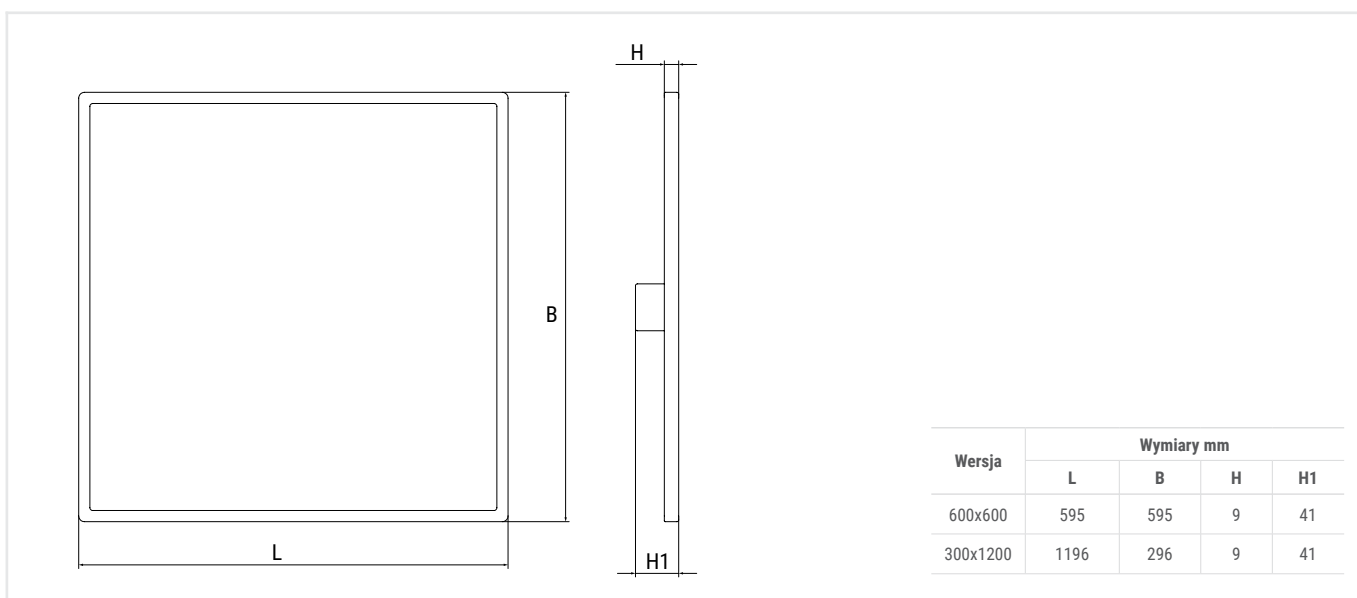
**Stabilność temp. barwowej** 3 SDCM

**Montaż** Nastrogowy, dostropowy (M600 lub gips-karton), zwieszany

**Obudowa** Aluminiowa, biała

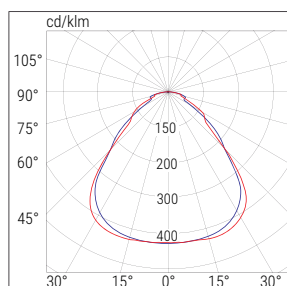
**Układ optyczny** Mikropryzmatyczny, samogasnący, stabilizowany promieniami UV, przeciwośnieniowy, dyfuzor wykonany z PMMA

**Zgodność z Normami** EN60598-1, EN60598-2-2, EN60598-2-22, EN62471 (bezpieczeństwo fotobiologiczne), 2014/53/EU



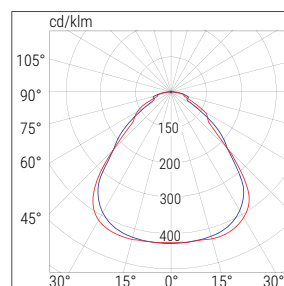
Wersja	Wymiary mm			
	L	B	H	H1
600x600	595	595	9	41
300x1200	1196	296	9	41

## LED PANEL - 600x600



■ C90-C270 ■ C0-C180

## LED PANEL - 300x1200




■ C90-C270 ■ C0-C180

	Wersja	Kod	Opis	Moc [W]	Temp. barwowa [K]	CRI	Strumień świetlny LED [lm] (Tj=25°C)	Strumień świetlny oprawy [lm]	Skuteczność świetlna [lm/W]	Waga [kg]	Ilość szt./opakowanie	
<b>SD</b>	600x600	<b>40107</b>	LED PANEL 418 M600 U19 C90 SD 4K	36	4000	>90	4800	4000	110	3.5	1/5	<b>AUTODIMMER</b>
	300x1200	<b>40110</b>	LED PANEL 30X120 U19 C90 SD 4K	36	4000	>90	4800	4000	110	4.9	1/5	
<b>ED</b>	600x600	<b>40101</b>	LED PANEL 418 M600 U19 C90 ED 4K	36	4000	>90	4800	4000	110	3.5	1/5	<b>ON / OFF</b>
	300x1200	<b>40104</b>	LED PANEL 30X120 U19 C90 ED 4K	36	4000	>90	4800	4000	110	4.9	1/5	


**DALI** **INTERFEJS Z AKCESORIAMI NALEŻY ZAMAWIAĆ ODDZIELNIE:**  
 Możliwe jest stworzenie oprawy w systemie **DALI** poprzez integrację wersji **SD** z akcesoriami **Dali** kod zam. **15024**  
 Przykład: Kod **40107+ 15024** =Oprawa **40107** w wersji **DALI**

## AKCESORIA - w komplecie




**INTELIGENTNY FOTOSENSOR**

Kod zam. **15039**



## AKCESORIA - należy zamawiać oddzielnie




**ZWIESZAKI**

Kod zam. **70033**



**PUSZKA DO MONTAŻU NASTROPOWEGO**

Kod zam. **20097** (600x600)  
 Kod zam. **20100** (1200x300)



**UCHWYTY DO MONTAŻU W STROPIE GIPS-KARTON**

4 sztuki

Kod zam. **70048**




oprawy dostropowe



DALEJ >

# Led Panel




oświetlenie podstawowe



**AUTOMATYKA** - należy zamawiać oddzielnie

	<b>JEDNOSTKA CENTRALNA LOGICA SD LGFM</b> Kod zam. <b>21102</b>	 
---	--	--

	<b>MODUŁ KOMUNIKACJI RADIOWEJ</b> Kod zam. <b>15022</b>	
---	--	---

	<b>NADAJNIK RADIOWY</b> Kod zam. <b>20104</b>	
---	--	---

	<b>INTERFEJS DALI</b> Kod zam. <b>15024</b>	 
--	--	--

	<b>INTERFEJS 1-10V</b> Kod zam. <b>15034</b>	
--	---	---



oprawy dostropowe