

# BS240

oświetlenie podstawowe

nuBe



IP66

IK10

850°

SD DERATING\*

+50°C  
-20°C



\* DERATING - w górnym zakresie temperatury pracy, układ ochrony termicznej zasilacza może automatycznie zmniejszyć jego moc wyjściową.



Niezwykle kompaktowa oraz wytrzymała oprawa, której strumień świetlny osiąga wartość ponad **21 000 lm**.



Czterostronny, symetryczny i szeroki rozsył światła oprawy, sprawia, że idealnie nadaje się do obiektów z niskimi, obniżonymi sufitami (parkingi podziemne).

## Zastosowanie

Sektor przemysłowy, sektor usługowy, siłownie, parkingi podziemne, magazyny, galerie handlowe, środowiska podlegające HACCP.

## Charakterystyka produktu

**Zasilanie** Uniwersalne wielonapięciowe 93÷265 VAC - 50/60Hz 176÷250 VDC

**Zasilacz LED - MTBF w 25°C** 80 000 h

**Stabilność strumienia świetlnego w czasie** >70 000h (L80B20)

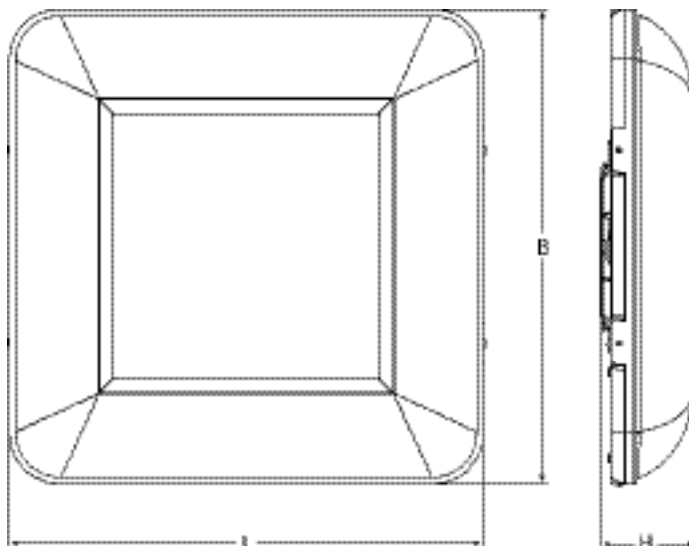
**Stabilność temp. barwowej** 3 SDCM

**Montaż** Nastropowy, zwieszany lub do koryta kablowego

**Obudowa** Odlew aluminiowy lakierowany proszkowo w kolorze szarym RAL 7040

**Układ optyczny** Odbłyśnik aluminiowy

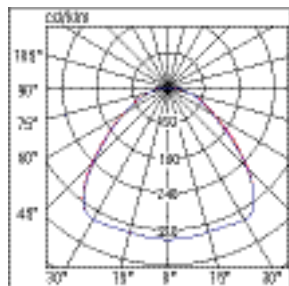
**Zgodność z Normami** EN 60598-1, EN 60598-2-1, EN 60598-2-22, DIN 18031-3, EN 62471 (bezpieczeństwo fotobiologiczne), 2014/53/EU



Wymiary mm


| L   | B   | H  |
|-----|-----|----|
| 443 | 443 | 85 |

## BS240



■ C0-C180 ■ C90-C270

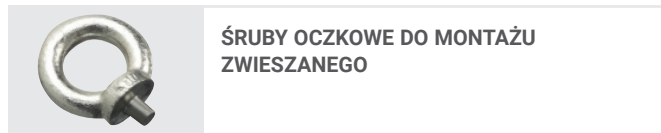
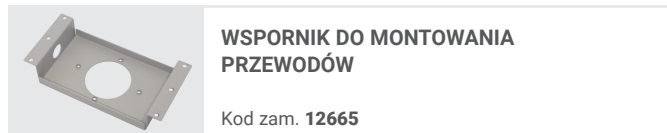
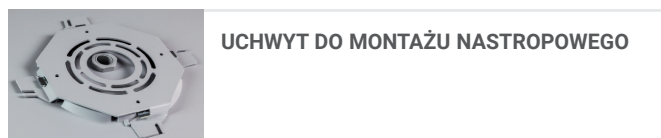

## BS240 WERSJA PARKINGOWA




■ C0-C180 ■ C90-C270

|             | Kod   | Opis                 | Moc [W] | Temp. barwowa [K] | CRI | Strumień świetlny LED [lm] (Tj=25°C) | Strumień świetlny oprawy [lm] | Skuteczność świetlna [lm/W] | Waga [kg] | Ilość szt./ Opakowanie | Uwagi i zgodność |                    |
|-------------|---|----------------------|---------|-------------------|-----|--------------------------------------|-------------------------------|-----------------------------|-----------|------------------------|------------------|--------------------|
| <b>SD</b>   | 11288SD   | BS240 LED 455 SD 4K  | 100     | 4000              | ≥80 | 15500                                | 13300                         | 133                         | 5.5       | 1                      |                  | <b>AUTO-DIMMER</b> |
|             | 11289SD   | BS240 LED 655 SD 4K  | 160     | 4000              | ≥80 | 23300                                | 21300                         | 133                         | 5.5       | 1                      |                  |                    |
|             | 11288PSD  | BS240 LED 255 SD 4K  | 50      | 4000              | ≥80 | 7800                                 | 6650                          | 133                         | 5         | 1                      | Parking          |                    |
| <b>ED</b>   | 11288ED   | BS240 LED 455 ED 4K  | 100     | 4000              | ≥80 | 15500                                | 13300                         | 133                         | 5.5       | 1                      |                  | <b>ON / OFF</b>    |
|             | 11289ED   | BS240 LED 655 ED 4K  | 160     | 4000              | ≥80 | 23300                                | 21300                         | 133                         | 5.5       | 1                      |                  |                    |
|             | 11288PED  | BS240 LED PARK ED 4K | 50      | 4000              | ≥80 | 7800                                 | 6650                          | 133                         | 5         | 1                      | Parking          |                    |
| <b>DALI</b> | <b>INTERFEJS Z AKCESORIAMI NALEŻY ZAMAWIAĆ ODDZIELNIE:</b><br>Możliwe jest stworzenie oprawy w systemie DALI poprzez integrację wersji <b>SD</b> z akcesoriami <b>Dali</b> kod zam. 15024<br>Przykład: Kod 11288SD + 15024 = oprawa 11288SD w wersji DALI |                      |         |                   |     |                                      |                               |                             |           |                        |                  | <b>DALI</b>        |

## AKCESORIA - w komplecie



## AKCESORIA - należy zamawiać oddzielnie




specjalistyczne oprawy hermetyczne

# BS240



oświetlenie podstawowe


AUTOMATYKA - należy zamawiać oddzielnie



**JEDNOSTKA CENTRALNA LOGICA  
SD LGFM**

Kod zam. **21102**


 



**NADAJNIK RADIOWY**


Kod zam. **20104**






**MODUŁ KOMUNIKACJI RADIOWEJ**


Kod zam. **15022**






**INTERFEJS DALI**

Kod zam. **15024**





**INTERFEJS 1÷10V**

Kod zam. **15034**

